

PREFEITURA DO MUNICÍPIO DE PAULA FREITAS

ESTADO DO PARANÁ



LEI DE DIRETRIZES ORÇAMENTÁRIAS 2021

Natureza Jurídica não encontrada**PREFEITURA MUNICIPAL DE PAULA FREITAS****LEI DE DIRETRIZES ORÇAMENTÁRIAS 2021**

Demonstrativo da Receita e Despesa segundo as Categorias Econômicas (conforme Anexo 1 da Lei nº 4.320/64)
(Administração Direta)

Seloção: Alteração em 01/01/2021 (C)

Receitas	Valor	Despesas	Valor
Receitas Correntes	27.045.166,46	DESPESAS CORRENTES	20.863.307,50
Impostos, Taxas e Contribuições de Melhoria	839.181,89	PESSOAL E ENCARGOS SOCIAIS	12.358.531,86
Contribuições	6.119,32	JUROS E ENCARGOS DA DÍVIDA	120.000,00
Receita Patrimonial	27.447,47	OUTRAS DESPESAS CORRENTES	8.384.775,64
Receita de Serviços	3.215,74		
Transferência Correntes	26.127.211,79		
Outras Receitas Correntes	41.990,25		
RENÚNCIAS, RESTITUIÇÕES, DESCONTOS E DEDUÇÕES	-3.990.703,86		
Transferência Correntes	-3.990.703,86		
		Superavit	2.191.155,10
Total	23.054.462,60	Total	23.054.462,60
Superavit do orçamento corrente	2.191.155,10		
Receitas de Capital	238.750,00	DESPESAS DE CAPITAL	2.073.731,04
Transferência de Capital	238.750,00	INVESTIMENTOS	1.723.731,04
		AMORTIZAÇÃO DA DÍVIDA / REFINANCIAMENTO D	350.000,00
Deficit	1.834.981,04		
Total	2.073.731,04	Total	2.073.731,04

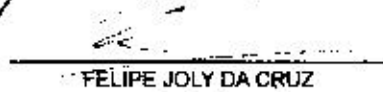
Resumo

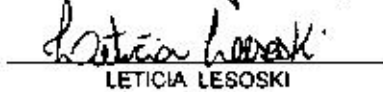
Receitas Correntes	27.045.166,46	116,11 %	DESPESAS CORRENTES	20.863.307,50	89,57 %
Receitas de Capital	238.750,00	1,02 %	DESPESAS DE CAPITAL	2.073.731,04	8,90 %
RENÚNCIAS, RESTITUIÇÕES, DESCONTOS	-3.990.703,86	-17,13 %	RESERVA DE CONTINGÊNCIA	356.174,06	1,53 %
Total	23.293.212,60	100,00 %	Total	23.293.212,60	100,00 %

Paula Freitas, 13 de agosto de 2020


VALDEMAR ANTONIO GAPELETI
Prefeito Municipal


DANIEL CRISTIANO DE LARA
Secretário Municipal de Finanças


FÉLPE JOLY DA CRUZ
Contador


LETÍCIA LESOSKI
Controladora Interna

Conta	Descrição	LDO 2021	Projeção 2022	Projeção 2023
3.0.00.00.00.00.00	DESPESAS CORRENTES	20.863.307,50	22.712.113,14	24.072.398,98
3.1.00.00.00.00.00	PESSOAL E ENCARGOS SOCIAIS	12.358.531,86	13.707.820,97	14.245.625,79
3.1.90.00.00.00.00	APLICAÇÕES DIRETAS	12.358.531,86	13.707.820,97	14.245.625,79
3.1.90.11.00.00.00	VENCIMENTOS E VANTAGENS FIXAS - PESSOAL CIVIL	8.800.325,40	9.341.302,94	10.048.272,60
3.1.90.13.00.00.00	OBRIGAÇÕES PATRONAIS	3.373.206,46	3.786.518,03	4.081.188,00
3.1.90.91.00.00.00	SENTENÇAS JUDICIAIS	185.000,00	600.000,00	116.165,19
3.2.00.00.00.00.00	JUROS E ENCARGOS DA DÍVIDA	120.000,00	140.000,00	150.000,00
3.2.90.00.00.00.00	APLICAÇÕES DIRETAS	120.000,00	140.000,00	150.000,00
3.2.90.21.00.00.00	JUROS SOBRE A DÍVIDA POR CONTRATO	120.000,00	140.000,00	150.000,00
3.3.00.00.00.00.00	OUTRAS DESPESAS CORRENTES	8.384.775,64	8.864.292,17	9.676.773,19
3.3.30.00.00.00.00	TRANSFERÊNCIAS A ESTADOS E AO DISTRITO FEDERAL	5.000,00	5.300,00	6.000,00
3.3.30.41.00.00.00	CONTRIBUIÇÕES	5.000,00	5.300,00	6.000,00
3.3.50.00.00.00.00	TRANSF. A INSTITUIÇÕES PRIVADAS S/ FINS LUCRATIVOS	206.000,00	217.400,00	235.000,00
3.3.50.41.00.00.00	CONTRIBUIÇÕES	40.000,00	42.400,00	45.000,00
3.3.50.43.00.00.00	SUBVENÇÕES SOCIAIS	166.000,00	175.000,00	190.000,00
3.3.70.00.00.00.00	TRANSFERÊNCIAS A INSTITUIÇÕES MULTIGOVERNAMENTAIS	12.458,86	14.000,00	15.500,00
3.3.70.41.00.00.00	CONTRIBUIÇÕES	12.458,86	14.000,00	15.500,00
3.3.71.00.00.00.00	TRANSFERÊNCIAS A CONSÓRCIOS PÚBLICOS	50.000,00	53.000,00	60.000,00
3.3.71.70.00.00.00	RATEIO PELA PARTICIPAÇÃO EM CONSÓRCIO PÚBLICO	50.000,00	53.000,00	60.000,00
3.3.72.00.00.00.00	EXECUÇÃO ORÇAM. DELEGADA A CONSÓRCIOS PÚBLICOS	500.000,00	530.000,00	600.000,00
3.3.72.39.00.00.00	OUTROS SERVIÇOS DE TERCEIROS - PESSOA JURÍDICA	500.000,00	530.000,00	600.000,00
3.3.90.00.00.00.00	APLICAÇÕES DIRETAS	7.611.316,78	8.044.592,17	8.780.273,19
3.3.90.14.00.00.00	DIÁRIAS - PESSOAL CIVIL	190.802,35	207.135,21	226.021,00
3.3.90.30.00.00.00	MATERIAL DE CONSUMO	2.446.984,38	2.587.895,03	2.934.138,55
3.3.90.31.00.00.00	PREM. CULTURAIS, ARTÍSTICAS, CIENTIF. DESPORT.	50.000,00	54.400,00	60.000,00
3.3.90.32.00.00.00	MATERIAL, BEM OU SERVIÇO PARA DISTRIB. GRATUITA	719.085,32	769.338,86	827.353,19
3.3.90.33.00.00.00	PASSAGENS E DESPESAS COM LOCOMOÇÃO	28.027,13	28.370,00	30.758,00
3.3.90.34.00.00.00	OUTRAS DESP. PESSOAL DECORR. CONTRATOS TERCEIR.	436.864,33	464.700,00	499.900,00
3.3.90.35.00.00.00	SERVIÇOS DE CONSULTORIA	97.313,17	103.200,00	111.000,00
3.3.90.36.00.00.00	OUTROS SERVIÇOS DE TERCEIROS - PESSOA FÍSICA	452.118,47	482.500,00	514.218,00
3.3.90.39.00.00.00	OUTROS SERVIÇOS DE TERCEIROS - PESSOA JURÍDICA	2.468.850,93	2.570.809,76	2.673.108,54
3.3.90.40.00.00.00	SERVIÇOS DE TECNOLOGIA DA INFORMAÇÃO E COMUNICAÇÃO	358.000,00	380.893,31	462.575,91
3.3.90.47.00.00.00	OBRIGAÇÕES TRIBUTÁRIAS E CONTRIBUTIVAS	315.774,54	341.950,00	372.600,00
3.3.90.48.00.00.00	OUTROS AUXÍLIOS FINANCEIROS A PESSOAS FÍSICAS	35.000,00	37.780,00	40.600,00
3.3.90.92.00.00.00	DESPESAS DE EXERCÍCIOS ANTERIORES	3.000,00	3.200,00	3.400,00
3.3.90.93.00.00.00	INDENIZAÇÕES E RESTITUIÇÕES	11.496,16	13.000,00	14.600,00
4.0.00.00.00.00.00	DESPESAS DE CAPITAL	2.073.731,04	1.348.072,73	1.431.398,04
4.4.00.00.00.00.00	INVESTIMENTOS	1.723.731,04	968.072,73	1.051.398,04
4.4.90.00.00.00.00	APLICAÇÕES DIRETAS	1.723.731,04	968.072,73	1.051.398,04

Conta	Descrição	LDO 2021	Projeção 2022	Projeção 2023
4.4.90.51.00.00.00.00	OBRAS E INSTALAÇÕES	643.750,00	432.700,00	457.500,00
4.4.90.52.00.00.00.00	EQUIPAMENTOS E MATERIAL PERMANENTE	486.366,04	471.372,73	513.798,04
4.4.90.61.00.00.00.00	AQUISIÇÃO DE IMÓVEIS	80.000,00	84.000,00	70.000,00
4.4.90.91.00.00.00.00	SENTENÇAS JUDICIAIS	533.615,00	0,00	0,00
4.6.00.00.00.00.00.00	AMORTIZAÇÃO DA DÍVIDA / REFINANCIAMENTO DA DÍVIDA	350.000,00	380.000,00	380.000,00
4.6.90.00.00.00.00.00	APLICAÇÕES DIRETAS	350.000,00	380.000,00	380.000,00
4.6.90.71.00.00.00.00	PRINCIPAL DA DÍVIDA CONTRATUAL RESGATADO	350.000,00	380.000,00	380.000,00
9.0.00.00.00.00.00.00	RESERVA DE CONTINGÊNCIA	356.174,06	377.544,50	400.197,17
9.9.00.00.00.00.00.00	RESERVA DE CONTINGÊNCIA	356.174,06	377.544,50	400.197,17
9.9.99.00.00.00.00.00	RESERVA DE CONTINGÊNCIA	356.174,06	377.544,50	400.197,17
Total geral:		23.293.212,60	24.437.730,37	25.903.894,19

Paula Freitas, 13 de agosto de 2020

VALEMIAR ANTONIO CAPELETI
Prefeito Municipal

DANIEL CRIS NANO DE LARA
Secretário Municipal de Finanças

FELIPE JOLY DA CRUZ
Contador

LETICIA LESOSKI
Controle Interno

Conta	Descrição	LDO 2021	Projeção 2022	Projeção 2023
1.0.0.0.0.0.0.00.00.00	Receitas Correntes	27.045.166,46	28.667.876,46	30.387.949,04
1.1.0.0.0.0.0.00.00.00	Impostos, Taxas e Contribuições de Melhoria	839.181,89	889.532,82	942.904,78
1.1.1.0.0.0.0.00.00.00	Impostos	802.485,89	850.635,06	901.673,14
1.1.1.3.0.0.0.00.00.00	Impostos sobre a Renda e Proventos de Qualquer Natureza	125.462,60	132.990,36	140.969,79
1.1.1.3.03.0.00.00.00	Imposto sobre a Renda - Retido na Fonte	125.462,60	132.990,36	140.969,79
1.1.1.3.03.1.0.00.00.00	Imposto sobre a Renda - Retido na Fonte - Trabalho	125.462,60	132.990,36	140.969,79
1.1.1.3.03.1.1.00.00.00	Imposto sobre a Renda - Retido na Fonte - Trabalho - Principal	125.462,60	132.990,36	140.969,79
1.1.1.3.03.1.1.01.00.00	Imposto sobre a Renda - Retido na Fonte - Trabalho - Poder Executivo	114.242,80	121.097,37	128.363,22
1.1.1.3.03.1.1.01.01.00	LIVRE - IRRF - Poder Executivo	68.544,97	72.657,67	77.017,13
1.1.1.3.03.1.1.01.02.00	EDUCAÇÃO - IRRF - Poder Executivo	28.561,37	30.275,05	32.091,56
1.1.1.3.03.1.1.01.03.00	SAÚDE - IRRF - Poder Executivo	17.136,46	18.164,65	19.254,53
1.1.1.3.03.1.1.02.00.00	Imposto sobre a Renda - Retido na Fonte - Trabalho - Poder Legislativo	11.219,80	11.892,99	12.606,57
1.1.1.3.03.1.1.02.01.00	LIVRE - IRRF - Poder Legislativo	6.731,85	7.135,76	7.563,91
1.1.1.3.03.1.1.02.02.00	EDUCAÇÃO - IRRF - Poder Legislativo	2.804,96	2.973,26	3.151,65
1.1.1.3.03.1.1.02.03.00	SAÚDE - IRRF - Poder Legislativo	1.682,99	1.783,97	1.891,01
1.1.1.8.0.0.0.00.00.00	Impostos Específicos de Estados/DF/Municípios	677.023,29	717.644,70	760.703,35
1.1.1.8.01.0.00.00.00	Impostos sobre o Patrimônio para Estados/DF/Municípios	280.278,47	297.095,19	314.920,88
1.1.1.8.01.1.0.00.00.00	Imposto sobre a Propriedade Predial e Territorial Urbana	128.170,60	135.860,84	144.012,48
1.1.1.8.01.1.1.00.00.00	Imposto sobre a Propriedade Predial e Territorial Urbana - Principal	97.391,08	103.234,55	109.428,62
1.1.1.8.01.1.1.01.00.00	LIVRE - IPTU - Imposto sobre a Propriedade Predial e Territorial Urbana	58.434,38	61.940,44	65.656,87
1.1.1.8.01.1.1.02.00.00	EDUCAÇÃO - IPTU - Imposto sobre a Propriedade Predial e Territorial Urbana	24.347,92	25.808,80	27.357,32
1.1.1.8.01.1.1.03.00.00	SAÚDE - IPTU - Imposto sobre a Propriedade Predial e Territorial Urbana	14.608,78	15.485,31	16.414,43
1.1.1.8.01.1.2.00.00.00	Imposto sobre a Propriedade Predial e Territorial Urbana - Multas e Juros	1.189,84	1.261,23	1.336,90
1.1.1.8.01.1.2.01.00.00	LIVRE - IPTU - Imposto sobre a Propriedade Predial e Territorial Urbana	713,63	755,45	801,83
1.1.1.8.01.1.2.02.00.00	EDUCAÇÃO - IPTU - Imposto sobre a Propriedade Predial e Territorial Urbana	297,67	315,53	334,46
1.1.1.8.01.1.2.03.00.00	SAÚDE - IPTU - Imposto sobre a Propriedade Predial e Territorial Urbana	178,54	189,25	200,61
1.1.1.8.01.1.3.00.00.00	Imposto sobre a Propriedade Predial e Territorial Urbana - Dívida Ativa	24.103,49	25.549,70	27.092,68
1.1.1.8.01.1.3.01.00.00	LIVRE - IPTU - Imposto sobre a Propriedade Predial e Territorial Urbana	14.462,04	15.329,73	16.249,51
1.1.1.8.01.1.3.02.00.00	EDUCAÇÃO - IPTU - Imposto sobre a Propriedade Predial e Territorial Urbana	6.025,94	6.387,50	6.770,75
1.1.1.8.01.1.3.03.00.00	SAÚDE - IPTU - Imposto sobre a Propriedade Predial e Territorial Urbana	3.615,54	3.832,47	4.052,42
1.1.1.8.01.1.4.00.00.00	Imposto sobre a Propriedade Predial e Territorial Urbana - Multas e Juros	5.486,19	5.815,36	6.164,28
1.1.1.8.01.1.4.01.00.00	LIVRE - IPTU - Imposto sobre a Propriedade Predial e Territorial Urbana	3.291,73	3.489,23	3.698,59
1.1.1.8.01.1.4.02.00.00	EDUCAÇÃO - IPTU - Imposto sobre a Propriedade Predial e Territorial Urbana	1.371,54	1.453,83	1.541,06
1.1.1.8.01.1.4.03.00.00	SAÚDE - IPTU - Imposto sobre a Propriedade Predial e Territorial Urbana	822,92	872,30	924,63
1.1.1.8.01.1.4.04.00.00	Imposto sobre Transmissão "Inter vivos" de Bens Imóveis e de Direitos Reais sobre Imóveis	152.107,87	151.234,35	170.908,40
1.1.1.8.01.1.4.05.00.00	Imposto sobre Transmissão "Inter vivos" de Bens Imóveis e de Direitos Reais sobre Imóveis	151.881,07	160.993,94	170.653,57
1.1.1.8.01.1.4.1.01.00.00	LIVRE - ITBI e de Direitos Reais sobre Imóveis	91.128,60	96.596,32	102.392,09

Natureza Jurídica não encontrada
PREFEITURA MUNICIPAL DE PAULA FREITAS
LEI DE DIRETRIZES ORÇAMENTÁRIAS 2021

Página: 2/9
 Data: 13/08/2020

Discriminação das Receitas

Seleção: Emitir somente as contas com valor. Atualização em 01/01/2021 (C)

Conta	Descrição	LDO 2021	Projeção 2022	Projeção 2023
1.1.1.8.01.4.1.02.00.00	EDUCAÇÃO - ITBI e de Direitos Reais sobre Imóveis	37.970,29	40.248,51	42.663,42
1.1.1.8.01.4.1.03.00.00	SAÚDE - ITBI e de Direitos Reais sobre Imóveis	22.782,18	24.149,11	25.598,06
1.1.1.8.01.4.2.00.00.00	Imposto sobre Transmissão "Inter-Vivos" de Bens Imóveis e de Direitos Reais sobre Imóveis	226,80	240,41	254,83
1.1.1.8.01.4.2.01.00.00	LIVRE - ITBI e de Direitos Reais sobre Imóveis	136,13	144,30	152,96
1.1.1.8.01.4.2.02.00.00	EDUCAÇÃO - ITBI e de Direitos Reais sobre Imóveis	56,73	60,13	63,74
1.1.1.8.01.4.2.03.00.00	SAÚDE - ITBI e de Direitos Reais sobre Imóveis	33,94	35,98	38,13
1.1.1.8.02.0.0.00.00.00	Impostos sobre a Produção, circulação de Mercadorias e Serviços	396.744,82	420.549,51	445.782,47
1.1.1.8.02.3.0.00.00.00	Imposto sobre Serviços de Qualquer Natureza	396.744,82	420.549,51	445.782,47
1.1.1.8.02.3.1.00.00.00	Imposto sobre Serviços de Qualquer Natureza - Principal	388.917,33	412.252,38	438.987,51
1.1.1.8.02.3.1.02.00.00	LIVRE - ISSQN - Imposto sobre Serviços de Qualquer Natureza	233.392,42	247.395,97	262.239,72
1.1.1.8.02.3.1.03.00.00	EDUCAÇÃO - ISSQN - Imposto sobre Serviços de Qualquer Natureza	97.202,97	103.035,15	109.217,26
1.1.1.8.02.3.1.03.00.00	SAÚDE - ISSQN - Imposto sobre Serviços de Qualquer Natureza	58.321,94	61.821,26	65.530,53
1.1.1.8.02.3.2.00.00.00	Imposto sobre Serviços de Qualquer Natureza - Multas e Juros	3.242,46	3.436,99	3.643,21
1.1.1.8.02.3.2.01.00.00	LIVRE - ISSQN - Imposto sobre Serviços de Qualquer Natureza	2.088,13	2.224,02	2.357,46
1.1.1.8.02.3.2.02.00.00	EDUCAÇÃO - ISSQN - Imposto sobre Serviços de Qualquer Natureza	715,24	758,15	803,64
1.1.1.8.02.3.2.03.00.00	SAÚDE - ISSQN - Imposto sobre Serviços de Qualquer Natureza	429,08	454,82	482,11
1.1.1.8.02.3.3.00.00.00	Imposto sobre Serviços de Qualquer Natureza - Dívida Ativa	3.673,74	3.894,16	4.127,81
1.1.1.8.02.3.3.01.00.00	LIVRE - ISSQN - Imposto sobre Serviços de Qualquer Natureza	2.204,22	2.336,47	2.476,66
1.1.1.8.02.3.3.02.00.00	EDUCAÇÃO - ISSQN - Imposto sobre Serviços de Qualquer Natureza	918,45	973,56	1.031,97
1.1.1.8.02.3.3.03.00.00	SAÚDE - ISSQN - Imposto sobre Serviços de Qualquer Natureza	551,07	584,13	619,18
1.1.1.8.02.3.4.00.00.00	Imposto sobre Serviços de Qualquer Natureza - Dívida Ativa - Multas e Juros	911,30	965,98	1.023,94
1.1.1.8.02.3.4.01.00.00	LIVRE - ISSQN - Imposto sobre Serviços de Qualquer Natureza	791,99	839,51	889,89
1.1.1.8.02.3.4.02.00.00	EDUCAÇÃO - ISSQN - Imposto sobre Serviços de Qualquer Natureza	74,80	79,08	83,82
1.1.1.8.02.3.4.03.00.00	SAÚDE - ISSQN - Imposto sobre Serviços de Qualquer Natureza	44,71	47,39	50,24
1.1.2.0.00.0.0.00.00.00	Taxas	36.696,00	38.897,76	41.231,64
1.1.2.1.00.0.0.00.00.00	Taxas pelo Exercício do Poder de Polícia	36.696,00	38.897,76	41.231,64
1.1.2.1.01.0.0.00.00.00	Taxas de Inspeção, Controle e Fiscalização	36.696,00	38.897,76	41.231,64
1.1.2.1.01.1.0.00.00.00	Taxas de Inspeção, Controle e Fiscalização	36.696,00	38.897,76	41.231,64
1.1.2.1.01.1.1.00.00.00	Taxas de Inspeção, Controle e Fiscalização - Principal	34.185,00	36.247,30	38.422,14
1.1.2.1.01.1.1.01.00.00	Taxa de Fiscalização de Vigilância Sanitária	6.977,96	6.378,40	6.761,11
1.1.2.1.01.1.1.02.00.00	Taxa de Licença para Funcionamento de Estabelecimento	18.122,34	19.220,28	20.373,50
1.1.2.1.01.1.1.03.00.00	Taxa de Licenciamento para Execução de Obras	2.633,93	2.794,97	2.959,48
1.1.2.1.01.1.1.04.00.00	Taxa de Licença para Venda Ambulante	6.816,42	7.225,41	7.636,93
1.1.2.1.01.1.1.05.00.00	Taxas de Expediente	595,51	631,24	669,12
1.1.2.1.01.1.2.00.00.00	Taxas de Inspeção, Controle e Fiscalização - Multas e Juros	1.167,79	1.237,85	1.312,13
1.1.2.1.01.1.2.01.00.00	Taxa de Fiscalização de Vigilância Sanitária - Multas e Juros	3,91	4,14	4,39
1.1.2.1.01.1.2.02.00.00	Taxa de Licenciamento para Funcionamento de Estabelecimento - Multas e Juros	1.163,88	1.233,71	1.307,74

Natureza Jurídica não encontrada
PREFEITURA MUNICIPAL DE PAULA FREITAS

LEI DE DIRETRIZES ORÇAMENTÁRIAS 2021

Discriminação das Receitas

Seleção Emitir somente as contas com valor Alteração em 01/01/2021 (R)

Conta	Descrição	LDO 2021	Projeção 2022	Projeção 2023
1.1.2.1.01.1.3.00.00.00	Taxas de Inspeção, Controle e Fiscalização - Dívida Ativa	184,77	195,86	207,61
1.1.2.1.01.1.3.02.00.00	Taxa de Licença para Funcionamento de Estabelecimento - Juros e Multa	184,77	195,86	207,61
1.1.2.1.01.1.4.00.00.00	Taxas de Inspeção, Controle e Fiscalização - Dívida Ativa - Multas e Juros	1.147,88	1.216,75	1.269,76
1.1.2.1.01.1.4.01.00.00	Taxa de Fiscalização de Vigilância Sanitária - Dívida Ativa	87,88	93,15	98,74
1.1.2.1.01.1.4.02.00.00	Taxa de Licença para Funcionamento de Estabelecimento - Dívida Ativa - Juros e Multa	1.060,00	1.123,60	1.191,02
1.2.0.0.0.0.0.0.00.00	Contribuições			
1.2.4.0.0.0.0.00.00.00	Contribuição para o Custeio do Serviço de Iluminação Pública	6.119,32	6.486,48	6.875,67
1.2.4.0.0.1.0.00.00.00	Contribuição para o Custeio do Serviço de Iluminação Pública	6.119,32	6.486,48	6.875,67
1.2.4.0.0.1.1.00.00.00	Contribuição para o Custeio do Serviço de Iluminação Pública - Principal	6.119,32	6.486,48	6.875,67
1.2.4.0.0.1.2.00.00.00	Contribuição para o Custeio do Serviço de Iluminação Pública - Multas e Juros	3.702,39	3.924,53	4.160,01
1.2.4.0.0.1.3.00.00.00	Contribuição para o Custeio do Serviço de Iluminação Pública - Dívida Ativa	54,00	57,24	60,67
1.2.4.0.0.1.4.00.00.00	Contribuição para o Custeio do Serviço de Iluminação Pública - Dívida Ativa - Multas e Juros	2.213,60	2.346,42	2.487,20
1.3.0.0.0.0.0.0.00.00	Receita Patrimonial	149,33	158,29	167,79
1.3.1.0.0.0.0.00.00.00	Exploração do Patrimônio Imobiliário do Estado	27.447,47	29.094,32	30.639,98
1.3.1.0.01.0.00.00.00	Aluguéis, Arrendamentos, Foros, Laudêmios, Tarifas de ocupação	10.341,83	10.962,34	11.620,08
1.3.1.0.01.1.0.00.00.00	Aluguéis e Arrendamentos	10.341,83	10.962,34	11.620,08
1.3.1.0.01.1.1.00.00.00	Aluguéis e Arrendamentos - Principal	10.341,83	10.962,34	11.620,08
1.3.1.0.01.1.2.00.00.00	Aluguéis e Arrendamentos - Multas e Juros	10.222,73	10.836,09	11.486,26
1.3.2.0.0.0.0.00.00.00	Valores Mobiliários	119,10	126,25	133,82
1.3.2.1.00.0.00.00.00	Juros e Correções Monetárias	17.105,64	18.131,98	19.219,90
1.3.2.1.00.0.00.00.00	Remuneração de Depósitos Bancários	17.105,64	18.131,98	19.219,90
1.3.2.1.00.1.00.00.00	Remuneração de Depósitos Bancários - Principal	17.105,64	18.131,98	19.219,90
1.3.2.1.00.1.01.00.00	Rendimentos de Contas não Vinculadas - Fonte 1000	4.907,80	5.202,27	5.514,40
1.3.2.1.00.1.02.00.00	Rendimentos de Contas Vinculadas a Fonte 1101 - Fundeb 60%	1.236,85	1.311,06	1.389,72
1.3.2.1.00.1.03.00.00	Rendimentos de Contas Vinculadas a Fonte 1102 - Fundeb 40%	106,00	112,36	119,10
1.3.2.1.00.1.04.00.00	Rendimentos de Contas Vinculadas a Fonte 1103 - Educação 5%	545,22	577,93	612,61
1.3.2.1.00.1.05.00.00	Rendimentos de Contas Vinculadas a Fonte 1104 - Educação 25%	71,02	75,28	79,80
1.3.2.1.00.1.06.00.00	Rendimentos de Contas Vinculadas a Fonte 1107 - Salário Educação	212,83	225,60	239,14
1.3.2.1.00.1.07.00.00	Rendimentos de Contas Vinculadas a Fonte 1118 - PNATE	79,82	82,91	86,98
1.3.2.1.00.1.08.00.00	Rendimentos de Contas Vinculadas a Fonte 1121 - PETE	19,67	20,65	21,63
1.3.2.1.00.1.09.00.00	Rendimentos de Contas Vinculadas a Fonte 1122 - PNAE	100,83	106,88	113,29
1.3.2.1.00.1.10.00.00	Rendimentos de Contas Vinculadas a Fonte 1128 - Brasil Carinhoso	24,12	25,57	27,10
1.3.2.1.00.1.11.00.00	Rendimentos de Contas Vinculadas a Fonte 1303 - Saúde 15%	1.726,23	1.828,74	1.938,47
1.3.2.1.00.1.13.00.00	Rendimentos de Contas Vinculadas a Fonte 1486 - Bloco Média e Alta Complexidade	151,50	160,59	170,23
1.3.2.1.00.1.15.00.00	Rendimentos de Contas Vinculadas a Fonte 1504 - Royalties e Compensação Financeira	627,29	664,93	704,82
1.3.2.1.00.1.17.00.00	Rendimentos de Contas Vinculadas a Fonte 1507 - COSIP	7,14	7,57	8,02
1.3.2.1.00.1.18.00.00	Rendimentos de Contas Vinculadas a Fonte 1510 - Taxa Poder Policia	3.540,39	3.752,81	3.977,98

[Handwritten signature and scribbles]

Natureza Jurídica não encontrada
PREFEITURA MUNICIPAL DE PAULA FREITAS
LEI DE DIRETRIZES ORÇAMENTÁRIAS 2021

Discriminação das Receitas

Seleção: Emitir somente as contas com valor Alteração em 01/01/2021 (C)

Conta	Descrição	LDO 2021	Projeção 2022	Projeção 2023
1.3.2.1.00.1.1.19.00.00	Rendimentos de Contas Vinculadas a Fonte 1512 - CIDE	31,80	33,71	35,73
1.3.2.1.00.1.1.20.00.00	Rendimentos de Contas Vinculadas a Fonte 1770 - Piso Paranaense Assistência Social	491,39	520,87	552,13
1.3.2.1.00.1.1.23.00.00	Rendimentos de Contas Vinculadas a Fonte 1934 - Bloco Proteção Social Básica	1.199,33	1.271,29	1.347,57
1.3.2.1.00.1.1.24.00.00	Rendimentos de Contas Vinculadas a Fonte 1935 - Componente Qualificação Gestão SI	182,67	193,63	205,25
1.3.2.1.00.1.1.25.00.00	Rendimentos de Contas Vinculadas a Fonte 1940 - Bloco Financiamento da Gestão PBF	597,46	633,31	671,31
1.3.2.1.00.1.1.36.00.00	Rendimentos de Contas Vinculadas a Fonte 1494 - Custeio SUS	1.247,28	1.322,12	1.401,44
1.6.0.0.00.0.00.00.00	Receita de Serviços	3.215,74	3.408,68	3.613,21
1.6.1.0.00.0.00.00.00	Serviços Administrativos e Comerciais Gerais	2.382,03	2.524,95	2.676,45
1.6.1.0.01.0.00.00.00	Serviços Administrativos e Comerciais Gerais	2.382,03	2.524,95	2.676,45
1.6.1.0.01.1.00.00.00	Serviços Administrativos e Comerciais Gerais	2.382,03	2.524,95	2.676,45
1.6.1.0.01.1.1.00.00.00	Serviços Administrativos e Comerciais Gerais - Principal	2.382,03	2.524,95	2.676,45
1.6.9.0.00.0.00.00.00	Outros Serviços	833,71	883,73	936,76
1.6.9.0.99.0.00.00.00	Outros Serviços	833,71	883,73	936,76
1.6.9.0.99.1.00.00.00	Outros Serviços	833,71	883,73	936,76
1.6.9.0.99.1.1.00.00.00	Outros Serviços - Principal	833,71	883,73	936,76
1.6.9.0.99.1.1.01.00.00	Serviços de Cemitério	833,71	883,73	936,76
1.7.0.0.00.0.00.00.00	Transferência Correntes	833,71	883,73	936,76
1.7.0.0.00.0.00.00.00	Transferência da União e de suas Entidades	26.127.211,79	27.694.844,51	29.356.535,14
1.7.1.8.00.0.00.00.00	Transferência da União - Específica E/M	14.011.419,79	14.852.104,98	15.743.231,28
1.7.1.8.00.0.00.00.00	Participação na Receita da União	14.011.419,79	14.852.104,98	15.743.231,28
1.7.1.8.01.0.00.00.00	Cota-Parte do Fundo de participação dos Municípios - Cota Mensal	12.159.397,32	12.888.961,16	13.662.298,82
1.7.1.8.01.2.0.00.00.00	Cota-Parte do Fundo de participação dos Municípios - Cota Mensal - Principal	11.285.650,14	11.962.789,15	12.680.555,49
1.7.1.8.01.2.1.00.00.00	LIVRE - FPM - Cota-Parte do Fundo de Participação dos Municípios - Cota Mensal - Prin	11.285.650,14	11.962.789,15	12.680.555,49
1.7.1.8.01.2.1.01.00.00	EDUCAÇÃO - FPM - Cota-Parte do Fundo de Participação dos Municípios - Cota Mensal - Prin	6.737.920,17	7.142.195,38	7.570.727,10
1.7.1.8.01.2.1.02.00.00	SAÚDE - FPM - Cota-Parte do Fundo de Participação dos Municípios - Cota Mensal - Prin	2.821.689,65	2.990.991,03	3.170.450,49
1.7.1.8.01.2.1.03.00.00	Cota-Parte do Fundo de participação dos Municípios - 1% Cota entregue no mês de dezembro	1.726.040,32	1.829.602,74	1.939.378,90
1.7.1.8.01.3.0.00.00.00	Cota-Parte do Fundo de participação dos Municípios - 1% Cota entregue no mês de dezembro	492.516,71	522.067,71	553.391,78
1.7.1.8.01.3.1.00.00.00	LIVRE - Cota-Parte do Fundo de Participação dos Municípios - 1% Cota entregue no mês de dezembro	492.516,71	522.067,71	553.391,78
1.7.1.8.01.3.1.01.00.00	EDUCAÇÃO - Cota-Parte do Fundo de Participação dos Municípios - 1% Cota entregue no mês de dezembro	369.387,53	391.550,78	415.043,83
1.7.1.8.01.3.1.02.00.00	Cota-Parte do Fundo de participação dos Municípios - 1% Cota entregue no mês de julho	123.129,18	130.516,93	138.347,95
1.7.1.8.01.4.0.00.00.00	Cota-Parte do Fundo de participação dos Municípios - 1% Cota entregue no mês de julho	329.595,81	349.372,62	370.334,97
1.7.1.8.01.4.1.00.00.00	LIVRE - Cota-Parte do Fundo de Participação dos Municípios - 1% Cota entregue no mês de julho	329.595,81	349.372,62	370.334,97
1.7.1.8.01.4.1.01.00.00	EDUCAÇÃO - Cota-Parte do Fundo de Participação dos Municípios - 1% Cota entregue no mês de julho	247.137,61	262.029,47	277.751,23
1.7.1.8.01.4.1.02.00.00	Cota-Parte do Imposto Sobre a Propriedade Territorial Rural	82.399,20	87.343,15	92.583,74
1.7.1.8.01.5.0.00.00.00	Cota-Parte do Imposto Sobre a Propriedade Territorial Rural - Principal	51.633,66	54.731,68	58.015,58
1.7.1.8.01.5.1.00.00.00	LIVRE - ITR - Cota-Parte do Imposto Sobre a Propriedade Territorial Rural - Principal	51.633,66	54.731,68	58.015,58
1.7.1.8.01.5.1.01.00.00	EDUCAÇÃO - ITR - Cota-Parte do Imposto Sobre a Propriedade Territorial Rural - Princ	30.980,15	32.838,96	34.809,30
1.7.1.8.01.5.1.02.00.00	EDUCAÇÃO - ITR - Cota-Parte do Imposto Sobre a Propriedade Territorial Rural - Princ	12.908,44	13.682,95	14.503,92

Conta	Descrição	LDO 2021	Projeção 2022	Projeção 2023
1.7.1.8.01.5.1.03.00.00	SAÚDE - ITR - Cota-Parte do Imposto Sobre a Propriedade Territorial Rural - Principal	7.745,07	8.209,77	8.702,36
1.7.1.8.02.0.0.00.00.00	Transferência da Compensação Financeira pela Exploração de Recursos Naturais	93.847,74	99.478,60	105.447,32
1.7.1.8.02.6.0.00.00.00	Cota-Parte do Fundo Especial do Petróleo - FEP	93.847,74	99.478,60	105.447,32
1.7.1.8.02.6.1.00.00.00	Cota-Parte do Fundo Especial do Petróleo - FEP - Principal	93.847,74	99.478,60	105.447,32
1.7.1.8.03.0.0.00.00.00	Transferência de Recursos do Sistema Único de Saúde - SUS - Custeio das Ações e Serviços	1.061.693,31	1.125.394,91	1.192.918,61
1.7.1.8.03.1.0.00.00.00	Transferência de Recursos do SUS - Atenção Básica	1.061.693,31	1.125.394,91	1.192.918,61
1.7.1.8.03.1.1.01.00.00	Transferência de Recursos do SUS - Atenção Básica - Principal	1.031.816,35	1.093.727,45	1.159.351,31
1.7.1.8.03.1.1.01.00.00	Atenção Básica	139.920,00	148.315,20	157.214,31
1.7.1.8.03.1.1.01.02.00	Agentes Comunitários de Saúde - ACS	38.160,00	40.449,60	42.876,58
1.7.1.8.03.1.1.01.05.00	Apoio à Manutenção dos Polos da Academia de Saúde	93.810,00	99.438,60	105.404,92
1.7.1.8.03.1.1.01.10.00	Piso de Atenção Básica Variável - Pab Variável	16.960,00	17.977,60	19.066,26
1.7.1.8.03.1.1.01.11.00	Programa de Informatização das Unidades Básicas de Saúde	412.898,45	437.672,36	463.932,70
1.7.1.8.03.1.1.01.12.00	Incentivo Financeiro DAAPS - capitação ponderada	33.920,00	35.955,20	38.112,51
1.7.1.8.03.1.1.01.13.00	Programa de Informatização DAAPS	95.046,70	100.749,50	106.794,47
1.7.1.8.03.1.1.01.14.00	Incentivo Financeiro DAAPS - Desempenho	170.236,00	180.450,16	191.277,17
1.7.1.8.03.1.1.01.15.00	Incentivo para ações estratégicas	30.867,20	32.719,23	34.682,39
1.7.1.8.03.1.1.01.16.00	Incentivo Financeiro DAAPS - Per Capita de Transição	29.874,96	31.567,46	33.567,50
1.7.1.8.03.1.1.02.00.00	Vigilância em Saúde	8.904,00	9.438,24	10.004,53
1.7.1.8.03.1.1.02.01.00	Assistência Financeira Complementar para Agentes de Combate a Endemias - ACE	12.384,96	13.128,06	13.915,74
1.7.1.8.03.1.1.02.02.00	Incentivo Financeiro aos Municípios para a Vigilância em Saúde - Diversas	8.586,00	9.101,16	9.647,23
1.7.1.8.03.1.1.02.09.00	Assistência Financeira Complementar para Agentes de Combate a Endemias - ACE	444.771,15	471.457,42	499.744,87
1.7.1.8.05.0.0.00.00.00	Transferência de Recursos do Fundo Nacional do Desenvolvimento da Educação - FNDE	262.238,52	277.972,83	294.651,20
1.7.1.8.05.1.0.00.00.00	Transferência do Salário-Educação	262.238,52	277.972,83	294.651,20
1.7.1.8.05.1.1.00.00.00	Transferência do Salário-Educação - Principal	99.181,11	105.131,98	111.439,90
1.7.1.8.05.3.0.00.00.00	Transferência Diretas do FNDE referentes ao Programa Nacional de Alimentação Escolar -	99.181,11	105.131,98	111.439,90
1.7.1.8.05.3.1.00.00.00	Transferência Diretas do FNDE referentes ao Programa Nacional de Alimentação Escolar	83.351,52	88.352,61	93.653,77
1.7.1.8.05.4.0.00.00.00	Transferência Diretas do FNDE referentes ao Programa Nacional de Apoio ao Transporte d	83.351,52	88.352,61	93.653,77
1.7.1.8.05.4.1.00.00.00	Transferência Diretas do FNDE referentes ao Programa Nacional de Apoio ao Transporte	57.732,45	61.201,70	64.873,80
1.7.1.8.05.4.1.00.00.00	Transferência Financeira do ICMS - Desoneração - L.C. nº 87/96	57.732,45	61.201,70	64.873,80
1.7.1.8.05.4.1.00.00.00	Transferência Financeira do ICMS - Desoneração - L.C. nº 87/96	57.732,45	61.201,70	64.873,80
1.7.1.8.05.4.1.00.00.00	Transferência Financeira do ICMS - Desoneração - L.C. nº 87/96 - Principal	57.732,45	61.201,70	64.873,80
1.7.1.8.05.1.1.01.00.00	LIVRE - Transferência Financeira do ICMS - Desoneração - L.C. nº 87/96 - Principal	34.642,46	36.721,01	38.924,27
1.7.1.8.05.1.1.01.00.00	EDUCAÇÃO - Transferência Financeira do ICMS - Desoneração - L.C. nº 87/96 - Princi	14.434,38	15.300,45	16.218,48
1.7.1.8.05.1.1.02.00.00	SAÚDE - Transferência Financeira do ICMS - Desoneração - L.C. nº 87/96 - Princi	8.660,60	9.180,24	9.731,05
1.7.1.8.05.1.1.03.00.00	Transferências de Recursos do Fundo Nacional de Assistência Social - FNAS	193.972,82	205.611,19	217.947,86
1.7.1.8.12.0.0.00.00.00	Transferências de Recursos do Fundo Nacional de Assistência Social - FNAS	193.972,82	205.611,19	217.947,86
1.7.1.8.12.1.0.00.00.00	Transferências de Recursos do Fundo Nacional de Assistência Social - FNAS	193.972,82	205.611,19	217.947,86
1.7.1.8.12.1.1.00.00.00	Transferências de Recursos do Fundo Nacional de Assistência Social - FNAS - Principal	193.972,82	205.611,19	217.947,86

Conta	Descrição	LDO 2021	Projecão 2022	Projecão 2023
1.7.1.8.12.1.1.01.00.00	Transferência do FNAS - SCFV e PAIF	159.309,07	168.867,61	178.999,67
1.7.1.8.12.1.1.02.00.00	Transferência FNSA - IGD SUAS	8.573,28	9.087,68	9.632,94
1.7.1.8.12.1.1.03.00.00	Índice de Gestão Descentralizada - IGDBF	26.090,47	27.655,90	29.315,25
1.7.2.0.00.0.0.00.00.00	Transferência dos Estados e do Distrito Federal e de suas Entidades	9.207.593,57	9.760.049,20	10.345.652,11
1.7.2.8.00.0.0.00.00.00	Transferência dos Estados - Especifica E/M	9.207.593,57	9.760.049,20	10.345.652,11
1.7.2.8.01.0.0.00.00.00	Participação na Receita dos Estados	8.581.905,93	9.086.820,29	9.642.629,49
1.7.2.8.01.1.0.00.00.00	Cota-Parte do ICMS	7.755.248,00	8.220.562,88	8.713.796,65
1.7.2.8.01.1.1.00.00.00	Cota-Parte do ICMS - Principal	7.755.248,00	8.220.562,88	8.713.796,65
1.7.2.8.01.1.1.01.00.00	LIVRE - Cota-Parte do ICMS - Principal	4.653.148,90	4.932.337,73	5.228.277,99
1.7.2.8.01.1.1.02.00.00	EDUCAÇÃO - Cota-Parte do ICMS - Principal	1.938.812,00	2.055.140,72	2.178.449,16
1.7.2.8.01.1.1.03.00.00	SAÚDE - Cota-Parte do ICMS - Principal	1.163.287,20	1.233.084,43	1.307.069,50
1.7.2.8.01.2.0.00.00.00	Cota-Parte do IPVA	700.027,56	742.029,21	786.550,96
1.7.2.8.01.2.1.00.00.00	Cota-Parte do IPVA - Principal	700.027,56	742.029,21	786.550,96
1.7.2.8.01.2.1.01.00.00	LIVRE - Cota-Parte do IPVA - Principal	420.016,51	445.217,50	471.930,55
1.7.2.8.01.2.1.02.00.00	EDUCAÇÃO - Cota-Parte do IPVA - Principal	175.006,89	185.507,30	196.637,74
1.7.2.8.01.2.1.03.00.00	SAÚDE - Cota-Parte do IPVA - Principal	105.004,16	111.304,41	117.982,67
1.7.2.8.01.3.0.00.00.00	Cota-Parte do IPI - Municípios	103.222,42	109.415,77	115.980,71
1.7.2.8.01.3.1.00.00.00	Cota-Parte do IPI - Municípios - Principal	103.222,42	109.415,77	115.980,71
1.7.2.8.01.3.1.01.00.00	LIVRE - Cota-Parte do IPI - Municípios - Principal	61.933,42	65.649,43	69.588,39
1.7.2.8.01.3.1.02.00.00	EDUCAÇÃO - Cota-Parte do IPI - Municípios - Principal	25.805,66	27.354,00	28.995,24
1.7.2.8.01.3.1.03.00.00	SAÚDE - Cota-Parte do IPI - Municípios - Principal	16.483,34	16.412,34	17.397,08
1.7.2.8.01.4.0.00.00.00	Cota-Parte da Contribuição de intervenção no Domínio Econômico	23.407,95	24.812,43	26.301,17
1.7.2.8.01.4.1.00.00.00	Cota-Parte da Contribuição de intervenção no Domínio Econômico - Principal	23.407,95	24.812,43	26.301,17
1.7.2.8.02.0.0.00.00.00	Transferência da Cota-Parte da Compensação Financeira (25%)	54.078,04	57.322,73	60.782,08
1.7.2.8.02.2.0.00.00.00	Cota-Parte da Compensação Financeira de Recursos Minerais - CFEM	39.458,93	41.826,47	44.336,05
1.7.2.8.02.2.1.00.00.00	Cota-Parte da Compensação Financeira de Recursos Minerais - CFEM - Principal	39.458,93	41.826,47	44.336,05
1.7.2.8.02.3.0.00.00.00	Cota-Parte Royalties - Compensação Financeira pela Produção do Petróleo - Lei n° 7.990/8	14.619,11	15.496,26	16.426,03
1.7.2.8.02.3.1.00.00.00	Cota-Parte Royalties - Compensação Financeira pela Produção do Petróleo - Lei n° 7.990	14.619,11	15.496,26	16.426,03
1.7.2.8.03.0.0.00.00.00	Transferência de Recursos do Estado para Programas de Saúde - Repasse Fundo a Fundo	222.831,59	236.201,49	250.373,57
1.7.2.8.03.1.0.00.00.00	Transferência de Recursos do Estado para Programas de Saúde - Repasse Fundo a Fundo	222.831,59	236.201,49	250.373,57
1.7.2.8.03.1.1.00.00.00	Transferência de Recursos do Estado para Programas de Saúde - Repasse Fundo a Fundo	222.831,59	236.201,49	250.373,57
1.7.2.8.03.1.1.01.00.00	Transferência SESA - Cuieteio	195.707,80	207.450,27	219.897,28
1.7.2.8.03.1.1.03.00.00	Fundo de Ações Estratégicas e Compensação - FAEC	27.123,79	28.751,22	30.476,29
1.7.2.8.99.0.0.00.00.00	Outras transferência dos Estados	348.778,01	369.704,69	391.886,97
1.7.2.8.99.1.0.00.00.00	Outras transferência dos Estados	348.778,01	369.704,69	391.886,97
1.7.2.8.99.1.1.00.00.00	Outras transferência dos Estados - Principal	348.778,01	369.704,69	391.886,97
1.7.2.8.99.1.1.02.00.00	Transferência Fundo Estadual de Assistência Social - Piso Paranaense Assistência Soci	125.076,88	132.581,49	140.536,38

[Handwritten mark]

[Handwritten signature]

Natureza Jurídica não encontrada
PREFEITURA MUNICIPAL DE PAULA FREITAS
LEI DE DIRETRIZES ORÇAMENTÁRIAS 2021

Discriminação das Receitas





Seleção: Emitir somente as contas com valor Alteração em 01/01/2021 (C)

Conta	Descrição	LDO 2021	Projeção 2022	Projeção 2023
1.7.2.8.99.1.1.03.00.00	Programa Estadual de Transporte Escolar - PETE	223.701,13	237.123,20	251.350,59
1.7.5.0.0.0.0.00.00.00	Transferência de Outras Instituições Públicas	2.908.198,43	3.082.690,33	3.267.651,75
1.7.5.8.0.0.0.00.00.00	Transferência de Outras Instituições Públicas - Específica E/M	2.908.198,43	3.082.690,33	3.267.651,75
1.7.5.8.01.0.0.00.00.00	Transferência de Recursos do Fundo de manutenção e Desenvolvimento da Educação Básica	2.908.198,43	3.082.690,33	3.267.651,75
1.7.5.8.01.1.0.00.00.00	Transferência de Recursos do Fundo de manutenção e Desenvolvimento da Educação Básica	2.908.198,43	3.082.690,33	3.267.651,75
1.7.5.8.01.1.1.01.00.00	Transferência de Recursos do Fundo de manutenção e Desenvolvimento da Educação Básica	2.908.198,43	3.082.690,33	3.267.651,75
1.7.5.8.01.1.1.02.00.00	Transferências de Recursos do Fundo de Manutenção e Desenvolvimento da Educação	2.696.872,52	2.858.684,87	3.030.205,96
1.9.0.0.00.0.0.00.00.00	Outras Receitas Correntes	211.325,91	224.005,46	237.445,79
1.9.2.0.00.0.0.00.00.00	Indenizações, Restituições e Ressarcimentos	41.990,25	44.509,66	47.180,26
1.9.2.1.00.0.0.00.00.00	Indenizações	28.889,07	30.622,40	32.459,77
1.9.2.1.01.0.0.00.00.00	Indenizações por Danos Causados ao Patrimônio Público	851,91	903,02	957,21
1.9.2.1.01.1.0.00.00.00	Indenizações por Danos Causados ao Patrimônio Público	851,91	903,02	957,21
1.9.2.1.01.1.1.00.00.00	Indenizações por Danos Causados ao Patrimônio Público - Principal	851,91	903,02	957,21
1.9.2.2.00.0.0.00.00.00	Restituições	851,91	903,02	957,21
1.9.2.2.01.0.0.00.00.00	Restituição de convênios	28.037,16	29.719,38	31.502,56
1.9.2.2.01.1.0.00.00.00	Restituição de convênios - Primárias	1.703,82	1.806,05	1.914,41
1.9.2.2.01.1.1.00.00.00	Restituição de convênios - Primárias - Principal	1.703,82	1.806,05	1.914,41
1.9.2.2.99.0.0.00.00.00	Outras Restituições	1.703,82	1.806,05	1.914,41
1.9.2.2.99.1.0.00.00.00	Outras Restituições - Principal	26.333,34	27.913,33	29.588,15
1.9.2.2.99.1.1.00.00.00	Impugnações e glosas determinadas pelo Tribunal de Contas do Estado do Paraná	26.333,34	27.913,33	29.588,15
1.9.2.2.99.1.1.03.00.00	Restituições por pagamentos indevidos	26.333,34	27.913,33	29.588,15
1.9.2.2.99.1.1.99.00.00	Restituições diversas	851,91	903,02	957,21
1.9.2.2.99.1.1.99.01.00	Restituição COPEL - Encontro de Contas	851,91	903,02	957,21
1.9.9.0.00.0.0.00.00.00	Demais Receitas Correntes	24.629,52	26.107,29	27.673,73
1.9.9.0.99.0.0.00.00.00	Outras Receitas	24.629,52	26.107,29	27.673,73
1.9.9.0.99.1.0.00.00.00	Outras Receitas - Primárias	13.101,18	13.887,25	14.720,49
1.9.9.0.99.1.1.00.00.00	Outras Receitas - Primárias - Principal	13.101,18	13.887,25	14.720,49
1.9.9.0.99.1.1.01.00.00	Condenação Estatuto da Criança e Adolescente	13.101,18	13.887,25	14.720,49
1.9.9.0.99.1.1.02.00.00	Receitas Diversas Municipais	1.191,02	1.262,48	1.338,23
2.0.0.00.0.0.00.00.00	Receitas de Capital	11.910,16	12.624,27	13.382,26
2.4.0.00.0.0.00.00.00	Transferência de Capital	238.750,00	0,00	0,00
2.4.1.00.0.0.00.00.00	Transferência da União e de suas Entidades	238.750,00	0,00	0,00
2.4.1.8.00.0.0.00.00.00	Transferências da União - Específicas de Estados, DF e Municípios	238.750,00	0,00	0,00
2.4.1.8.10.0.0.00.00.00	Transferência de convênios da União e de suas Entidades	238.750,00	0,00	0,00
2.4.1.8.10.9.0.00.00.00	Outras transferências de convênios da União	238.750,00	0,00	0,00

Natureza Jurídica não encontrada
PREFEITURA MUNICIPAL DE PAULA FREITAS
LEI DE DIRETRIZES ORÇAMENTÁRIAS 2021

Discriminação das Receitas
 Seleção - Editar - Somente as contas com valor - Alteração em 01/01/2021 (C)

Conta	Descrição	LDO 2021	Projeção 2022	Projeção 2023
2.4.1.8.10.9.1.00.00.00	Outras transferência de convênios da União - Principal	238.750,00	0,00	0,00
2.4.1.8.10.9.1.03.00.00	Transferência contrato Repasse 902044/2020/MAPA - Adequação Estradas Vicinais	238.750,00	0,00	0,00
4.9.0.0.00.0.0.00.00.00	RENÚNCIAS, RESTITUIÇÕES, DESCONTOS E DEDUÇÕES	-3.990.703,86	-4.230.146,09	-4.483.954,85
4.9.7.0.00.0.0.00.00.00	Transferência Correntes	-3.990.703,86	-4.230.146,09	-4.483.954,85
4.9.7.1.0.00.0.00.00.00	Transferência da União e de suas Entidades	-2.279.004,26	-2.415.744,51	-2.560.689,18
4.9.7.1.8.00.0.00.00.00	Transferência da União - Especifica E/M	-2.279.004,26	-2.415.744,51	-2.560.689,18
4.9.7.1.8.01.0.00.00.00	Participação na Receita da União	-2.267.456,76	-2.403.504,16	-2.547.714,41
4.9.7.1.8.01.2.00.00.00	Cota-Parte do Fundo de participação dos Municípios - Cota Mensal	-2.257.130,03	-2.392.557,83	-2.536.111,30
4.9.7.1.8.01.2.1.00.00.00	Cota-Parte do Fundo de participação dos Municípios - Cota Mensal - Principal	-2.257.130,03	-2.392.557,83	-2.536.111,30
4.9.7.1.8.01.2.1.02.00.00	Dedução da receita para formação do FUNDEB - FPM	-2.257.130,03	-2.392.557,83	-2.536.111,30
4.9.7.1.8.01.5.0.00.00.00	Cota-Parte do Imposto Sobre a Propriedade Territorial Rural	-10.326,73	-10.946,33	-11.603,11
4.9.7.1.8.01.5.1.00.00.00	Cota-Parte do Imposto Sobre a Propriedade Territorial Rural - Principal	-10.326,73	-10.946,33	-11.603,11
4.9.7.1.8.01.5.1.02.00.00	Dedução da receita para formação do FUNDEB - ITR - Imposto Sobre a Propriedade Ter	-10.326,73	-10.946,33	-11.603,11
4.9.7.1.8.06.0.0.00.00.00	Transferência Financeira do ICMS - Desoneração - L.C. n° 87/96	-11.547,50	-12.240,35	-12.974,77
4.9.7.1.8.06.1.0.00.00.00	Transferência Financeira do ICMS - Desoneração - L.C. n° 87/96	-11.547,50	-12.240,35	-12.974,77
4.9.7.1.8.06.1.1.00.00.00	Transferência Financeira do ICMS - Desoneração - L.C. n° 87/96 - Principal	-11.547,50	-12.240,35	-12.974,77
4.9.7.1.8.06.1.1.02.00.00	Dedução da receita para formação do FUNDEB - ICMS - Desoneração - L.C. n° 87/96	-11.547,50	-12.240,35	-12.974,77
4.9.7.2.0.00.0.0.00.00.00	Transferência dos Estados a do Distrito Federal e de suas Entidades	-1.711.699,60	-1.814.401,58	-1.923.265,67
4.9.7.2.8.00.0.0.00.00.00	Transferência dos Estados - Especifica E/M	-1.711.699,60	-1.814.401,58	-1.923.265,67
4.9.7.2.8.01.0.0.00.00.00	Participação na Receita dos Estados	-1.711.699,60	-1.814.401,58	-1.923.265,67
4.9.7.2.8.01.1.0.00.00.00	Cota-Parte do ICMS	-1.551.049,60	-1.644.112,58	-1.742.759,33
4.9.7.2.8.01.1.1.00.00.00	Cota-Parte do ICMS - Principal	-1.551.049,60	-1.644.112,58	-1.742.759,33
4.9.7.2.8.01.1.1.02.00.00	Dedução da receita para formação do FUNDEB - Cota parte do ICMS	-1.551.049,60	-1.644.112,58	-1.742.759,33
4.9.7.2.8.01.2.0.00.00.00	Cota-Parte do IPVA	-140.005,51	-148.405,84	-157.310,19
4.9.7.2.8.01.2.0.00.00.00	Cota-Parte do IPVA - Principal	-140.005,51	-148.405,84	-157.310,19
4.9.7.2.8.01.2.1.00.00.00	Dedução da receita para formação do FUNDEB - Cota parte do IPVA	-140.005,51	-148.405,84	-157.310,19
4.9.7.2.8.01.2.1.02.00.00	Cota-Parte do IPI - Municípios	-20.644,49	-21.883,16	-23.196,15
4.9.7.2.8.01.3.0.00.00.00	Cota-Parte do IPI - Municípios - Principal	-20.644,49	-21.883,16	-23.196,15
4.9.7.2.8.01.3.1.00.00.00	Dedução da receita para formação do FUNDEB - Cota parte do IPI	-20.644,49	-21.883,16	-23.196,15
4.9.7.2.8.01.3.1.02.00.00		-20.644,49	-21.883,16	-23.196,15

Conta	Descrição	LDO 2021	Projeção 2022	Projeção 2023
Paula Freitas, 13 de agosto de 2020	 DANIEL CRISTIANO DE LARA Secretário Municipal de Finanças	23.293.212,60	24.437.790,37	25.903.994,19
	 DEMÁRCIO ANTONIO CAPELETI Prefeito Municipal			
	 LETÍCIA LESOSKI Controle Interno			
	 FELIPE JOLY DA CRUZ Contador			
Total geral:		23.293.212,60	24.437.790,37	25.903.994,19

Natureza Jurídica não encontrada**PREFEITURA MUNICIPAL DE PAULA FREITAS****LEI DE DIRETRIZES ORÇAMENTÁRIAS 2021****Relatório das Despesas por Órgão, Unidade e Categorias Econômicas**

Seleção Alteração em 01/01/2021 (C)

Entidade: 1 - PREFEITURA MUNICIPAL DE PAULA FREITAS

Despesas

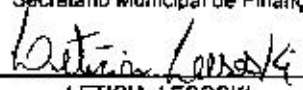
Órgão e Unidade	Despesas Correntes	Despesas de Capital	Total
GOVERNO MUNICIPAL	511.545,81	7.998,46	519.544,27
GABINETE DO PREFEITO	511.545,81	7.998,46	519.544,27
PODER LEGISLATIVO	1.299.199,11	105.997,65	1.405.196,76
CAMARA DO MUNICIPIO DE PAULA FREITAS	1.299.199,11	105.997,65	1.405.196,76
SECRETARIA DA AGRICULTURA	233.669,03	23.573,05	257.242,08
GABINETE DO SECRETARIO DA AGRICULTURA	233.669,03	23.573,05	257.242,08
SECRETARIA DA PROD. IND. COM. E TURISMO	95.401,60	41.749,60	137.151,20
MANUTENÇÃO DA SECRETARIA DA PROD.IND. COM E TURISM	95.401,60	41.749,60	137.151,20
SECRETARIA DE ADMINISTRAÇÃO	1.590.366,89	49.245,77	1.639.612,66
GABINETE DO SECRETÁRIO DE ADMINISTRAÇÃO	1.590.366,89	49.245,77	1.639.612,66
SECRETARIA DE ASSISTÊNCIA SOCIAL	846.638,34	106.094,75	952.733,09
FUNDO DOS DIREITOS DA PESSOA IDOSA	50.000,00	10.000,00	60.000,00
FUNDO MUN. DOS DIREITOS DA CRIANÇA E ADOLESCENTE	67.492,30	5.000,00	72.492,30
FUNDO MUNICIPAL DE ASSISTÊNCIA SOCIAL	316.173,87	52.346,68	368.520,55
GABINETE DO SEC. DE ASSISTÊNCIA SOCIAL	412.972,17	38.748,07	451.720,24
SECRETARIA DE EDUCAÇÃO, CULTURA E DESPORTO	7.367.175,67	141.734,17	7.508.909,84
DEPARTAMENTO DE CULTURA	145.537,40	6.998,44	152.535,84
DEPARTAMENTO MUNICIPAL DE ESPORTES	254.577,34	31.998,41	286.575,75
FUNDO DE VALORIZAÇÃO DO MAGISTÉRIO	2.909.541,28	0,00	2.909.541,28
GABINETE DO SECRETÁRIO DE EDUCAÇÃO, CULTURA E DESP	4.057.519,65	102.737,32	4.160.256,97
SECRETARIA DE FINANÇAS	849.389,22	902.922,94	2.108.486,22
GABINETE DO SECRETÁRIO DE FINANÇAS	849.389,22	902.922,94	2.108.486,22
SECRETARIA DE PLANEJAMENTO E GESTÃO	242.249,61	8.748,07	250.997,68
GABINETE DO SEC. DE PLANEJAMENTO E GESTÃO	242.249,61	8.748,07	250.997,68
SECRETARIA DE RECURSOS HUMANOS	335.179,23	3.499,23	338.678,46
GABINETE DO SECRETÁRIO DE RECURSOS HUMANOS	335.179,23	3.499,23	338.678,46
SECRETARIA DE SAÚDE	4.683.543,73	128.794,47	4.812.338,20
FUNDO MUNICIPAL DE SAÚDE	4.477.790,81	68.794,47	4.546.585,28
GABINETE DO SECRETÁRIO DE SAÚDE	205.752,92	60.000,00	265.752,92
SECRETARIA DE URBANISMO E MEIO AMBIENTE	1.284.866,55	225.248,84	1.510.115,39
GABINETE DO SECRET. DE URBANISMO E MEIO AMBIENTE	1.284.866,55	225.248,84	1.510.115,39
SECRETARIA DE VIAÇÃO E OBRAS	1.524.082,71	328.124,04	1.852.206,75
GABINETE DO SECRET. DE VIAÇÃO E OBRAS	1.524.082,71	328.124,04	1.852.206,75
Total das despesas:	20.863.307,50	2.073.731,04	23.293.212,60
Total da Entidade:	20.863.307,50	2.073.731,04	23.293.212,60
Total Geral:	20.863.307,50	2.073.731,04	23.293.212,60

Paula Freitas, 13 de agosto de 2020


 VALDEMAR ANTONIO CAPELETI
 Prefeito Municipal

 FELIPE JOLY DA CRUZ
 Contador



 DANIELE CRISTIANO DE LARA
 Secretário Municipal de Finanças


 LETICIA LESOSKI
 Controle Interno

Natureza Jurídica não encontrada
PREFEITURA MUNICIPAL DE PAULA FREITAS
LEI DE DIRETRIZES ORÇAMENTÁRIAS 2021
Relatório das Metas e Prioridades das Despesas por Programas
Sessão Alteração em 01/01/2021 (C)

Programa	Objetivo	Justificativa	Diretrizes (Formas de implementação)	Ações	Produtos (Unid. Medida)	Recursos	Metas		
							Física	Financeira	
0001 - PROCESSO LEGISLATIVO	PROCESSO LEGISLATIVO								
2.001 - Manutenção dos Serviços administrativos da Câmara							100000.01 07.00	0.000	1.405.196,76
Total:									1.405.196,76

Legenda:
100000.01.07.00 - Recursos Ordinários - Exercício Corrente



LEI DE DIRETRIZES ORÇAMENTÁRIAS 2021

Relatório das Metas e Prioridades das Despesas por Programas

Seleção Alteração em 01/05/2021 (C)

Programa

0010 - PREVENÇÃO DE DOENÇAS

Objetivo

Executar campanhas de vacinação, desenvolver ações para combate e prevenção de doenças e implementar ações de vigilância sanitária e epidemiológica

Justificativa

Executar campanhas de vacinação, desenvolver ações para combate e prevenção de doenças e implementar ações de vigilância sanitária e epidemiológica

Diretrizes (Formas de implementação)

Ações	Produtos (Unid.Medida)	Recursos	Metas	
			Física	Financeira
2.027 - Manutenção dos Serviços de Vigilância Epidemiológica	Outros Produtos (out)	100303.01.02.00	0.000	5.000,00
		100494.09.02.06		46.886,89
		Total:		51.886,89

Legenda:

100303.01.02.00 - Saúde - Receitas Vinculadas (EC 29/00 - 15%) - Exe
 100494.09.02.06 - BLOCO DE CUSTEIO DAS AÇÕES E SERVIÇOS PÚBLICOS DE SAÚDE

Natureza Jurídica não encontrada
PREFEITURA MUNICIPAL DE PAULA FREITAS
LEI DE DIRETRIZES ORÇAMENTÁRIAS 2021
Relatório das Metas e Prioridades das Despesas por Programas
Seleção: Alteração em 01/01/2021 (C)

Programa
0011 - ASSISTÊNCIA SOCIAL

Objetivo
Executar programas sociais de natureza comunitária; apoiar, manter e capacitar os Conselhos Municipais, realizar cursos profissionalizantes, atender pessoas carentes devidamente cadastradas, atender pessoas portadoras de deficiências, apoiar técnica e financeiramente, convênios, entidades e associações municipais.

Justificativa
Diretrizes (Formas de implementação)

Ações	Produtos (Unid.Medida)	Recursos	Metas	
			Física	Financeira
1.005 - Aquisição de terrenos para Casas Populares	Terenos / Lotes Adquiridos (m²)	100000.01.07.00	10.000.000	30.000,00
2.009 - Piso Paranaense - Assistência Social	Pessoas Atendidas (Pes)	100934.09.06.05	0,000	125.568,27
2.028 - Manutenção da Secretaria de Assistência Social	Apoio Administrativo (out)	100000.01.07.00	0,000	357.683,80
2.029 - Benefícios eventuais - Aux natalidade, Funeral e Vulnerabilidade Terr	Pessoas Atendidas (Pes)	100000.01.07.00	0,000	30.000,00
2.031 - Manutenção do Centro de Referência de Assistência Social - CRAS	Pessoas Atendidas (Pes)	100000.01.07.00	0,000	25.040,30
2.032 - Manutenção da Casa Lar	Chanças Atendidas (Pes)	100000.01.07.00	0,000	37.496,14
2.048 - Conferências Municipais da Área Social	Outros Produtos (out)	100000.01.07.00	0,000	1.500,00
2.052 - Índice de Gestão Descentralizada - IGD	Outros Produtos (out)	100936.09.06.06	0,000	8.755,95
2.057 - Proteção Social Básica - PAIF e SCFV	Pessoas Atendidas (Pes)	100940.09.06.06	0,000	26.687,93
2.061 - Política de Proteção à Pessoa Idosa	Idosos Atendidos (Pes)	100000.01.07.00	1,000	160.508,40
Total:				863.240,79

Legenda:
100000.01.07.00 - Recursos Ordinários - Exercício Corrente
100934.09.06.05 - PISO PARANAENSE DE ASSISTÊNCIA SOCIAL
100934.09.06.06 - Bloco de financ. da Proteção Social Básica (SUAS)
100936.09.06.06 - Componente para Qualificação da Gestão (SUAS)
100940.09.06.06 - BLOCO DE FINANCIAMENTO DA GESTÃO D PROGRAMA BOLSA FAMILIA E CADASTRO UNICO

LEI DE DIRETRIZES ORÇAMENTÁRIAS 2021

Relatório das Metas e Prioridades das Despesas por Programas

Seleção: Alteração em 01/01/2021 (C)

Programa

0012 - ATENÇÃO À CRIANÇA E ADOLESCENTE

Objetivo

Atender crianças e adolescentes de 0 a 18 anos, propiciando condições ao seu desenvolvimento e integração na sociedade; apoiar, manter e capacitar o Conselho Tutelar Municipal, manter o funcionamento da Casa Lar.

Justificativa

Diretrizes (Formas de implementação)

Ações	Produtos (Unid. Medida)	Recursos	Metas	
			Física	Financeira
6.045 - Bolsa Auxílio para Família Acolhedora	Crianças Atendidas (Pes)	100000.01.07.00	0.000	15.000,00
6.046 - Políticas e Programas de Atendimento a criança e ao Adolescente	Crianças Atendidas (Pes)	100000.01.07.00	0.000	57.482,30
6.047 - Manutenção dos Serviços de Medidas Socioeducativas - PSC e LA	Adolescentes Atendidos (Pes)	100000.01.07.00	0.000	17.000,00
Total:				89.482,30

Legenda:

100000.01.07.00 - Recursos Ordinários - Exercício Corrente

LEI DE DIRETRIZES ORÇAMENTÁRIAS 2021

Relatório das Metas e Prioridades das Despesas por Programas

Sessão: Alteração em 01/01/2021 (C)

Programa

0013 - URBANIZAÇÃO E SANEAMENTO BÁSICO

Objetivo

Conservar e proceder melhorias em parques, praças, ruas urbanas e outros logradouros públicos, obras de pavimentação, executar obras de saneamento urbano, arborizar parques, praças e ruas, obras do aterro sanitário; executar obras de saneamento básico, galerias de águas pluviais; realizar investimento e melhoria nas diversas localidades do município.

Justificativa

Oretrizes (Formas de implementação)

Ações	Produtos (Unid. Medida)	Recursos	Metas	
			Fisica	Financeira
1.007 - Ampliação da Rede de Iluminação Pública	Outros Produtos (out)	100000.01.07.00	4.000	30.000,00
1.008 - Pavimentação de Ruas e Avenidas	Pavimentação de Vias (m²)	100000.01.07.00	2.000.000	40.000,00
1.011 - Construção de Poços Artesianos e Rede de Abastecimento de Água	Poços Artesianos (un)	100000.01.07.00	2.000	20.000,00
2.034 - Manutenção da Secretária de Urbanismo e Meio Ambiente	Apoio Administrativo (out)	100000.01.07.00	0.000	369.574,79
2.035 - Conservação de Vias Urbanas	Outros Produtos (out)	100000.01.07.00	0.000	137.489,95
2.056 - Política Municipal de Resíduos Sólidos	Outros Produtos (out)	100000.01.07.00	0.000	150.000,00
Total:				747.064,74

Legenda:

100000.01.07.00 - Recursos Ordinários - Exercício Corrente

Programa

0014 - SERVIÇOS DE UTILIDADE PÚBLICA

Objetivo

Executar serviços de limpeza pública e coleta de lixo; operacionalizar e conservar o cemitério municipal, operacionalizar o serviço funerário, proceder a análise de projetos arquitetônicos; executar os serviços de iluminação pública.

Justificativa

Diretrizes (Formas de implementação)

Ações	Produtos (Unid.Medida)	Recursos	Metas	
			Física	Financeira
1.003 - Aquisição de Terrenos	Terrenos / Lotes Adquiridos (m²)	100000.01.07.00	1.000	30.000,00
1.004 - Construção de Capela Mortuária	Edificação Construída (m²)	100000.01.07.00	1.000	30.000,00
1.016 - Construção de Jazigos no Cemitério Municipal	Outros Produtos (out)	100000.01.07.00	0,000	30.000,00
1.018 - Ampliação e Reforma do Centro Comunitário	Edificação Construída (m²)	100000.01.07.00	200,000	30.000,00
2.036 - Manutenção de bens e Serviços de Utilidade Pública	Outros Produtos (out)	100000.01.07.00	0,000	559.755,42
2.037 - Manutenção dos Serviços de Iluminação Pública	Outros Produtos (out)	100000.01.07.00	0,000	77.168,77
		100507.99.99.00		6.126,46
		Total:		763.050,65

Legenda:

100000.01.07.00 - Recursos Ordinários - Exercício Corrente
 100507.99.99.00 - CONTRIBUIÇÃO ILUMINAÇÃO PÚBLICA. ART. 149 - A. CF

Natureza Jurídica não encontrada
PREFEITURA MUNICIPAL DE PAULA FREITAS
LEI DE DIRETRIZES ORÇAMENTÁRIAS 2021

Relatório das Metas e Prioridades das Despesas por Programas

Seleção - Alteração em 01/01/2021 (C)

Programa

0015 - CAMINHOS DA PRODUÇÃO

Objetivo

Manutenção e conservação de estradas vicinais; galerias de águas pluviais, pontes e drenagem de rios e córregos, frota municipal.

Justificativa

Diretrizes (Formas de implementação)

Ações	Produtos (Unid.Medida)	Recursos	Metas	
			Física	Financeira
1.005 - Construção e Ampliação de Barracões e Garagens	Edificação Construída (m²)	100000.01.07.00	100.000	30.000.00
1.010 - Construção de Abrigos de Passageiros	Edificação Construída (m²)	100000.01.07.00	4.000	5.000.00
1.012 - Construção e Readequação de Pontes	Outros Produtos (out)	100000.01.07.00	2.000	30.000.00
2.036 - Manutenção da Secretaria de Viação e Obras	Apoio Administrativo (out)	101006.03.99.01		238.750.00
2.039 - Manutenção e Conservação de Estradas Vicinais	Restauração de Estradas Vicinais (m²)	100000.01.07.00	0.000	189.953.03
		100504.99.99.00	0.000	1.190.910.90
		100512.99.99.00		145.353.07
			Total:	22.239.75
				1.852.206.75

Legenda:

- 100000.01.07.00 - Recursos Ordinários - Exercício Corrente
- 100504.99.99.00 - Royalties e Outras Comp. Financeiras Não Previdenc
- 100512.99.99.00 - CIDE (Lei 10865/04, art. 1ºB)
- 101006.03.99.01 - CONTRATO DE REPASSE 90204/2020/MAPA/CAIXA

Natureza Jurídica não encontrada
PREFEITURA MUNICIPAL DE PAULA FREITAS
LEI DE DIRETRIZES ORÇAMENTÁRIAS 2021

Relatório das Metas e Prioridades das Despesas por Programas

Seleção Alteração em 01/01/2021 (C)

Programa

0017 - INDÚSTRIA, COMÉRCIO E TURISMO

Objetivo

Desenvolver atividades e eventos como forma de articular os agentes ligados ao turismo de negócios, potencializando o perfil de nosso Município e buscando consolidar um polo gerador de investimentos e de empregos através da realização de eventos específicos, apoio a instalação de novas indústrias bem como a promoção de produtos e serviços gerados no Município.

Justificativa

Diretrizes (Formas de implementação)

Ações	Produtos (Unid. Medida)	Recursos	Metas	
			Física	Financeira
1.019 - Construção de Churrasqueiras e Cozinha - Guaiará	Outros Produtos (out)	100000.01.07.00	200.000	30.000.00
2.040 - Manutenção da Secretaria da Produção, Indústria e Comércio	Apoio Administrativo (out)	100000.01.07.00	0.000	67.151.20
2.043 - Ações de incentivo ao turismo	Outros Produtos (out)	100000.01.07.00	0.000	40.000.00
Total:				137.151.20

Legenda:

100000.01.07.00 - Recursos Ordinários - Exercício Corrente

Natureza Jurídica não encontrada
PREFEITURA MUNICIPAL DE PAULA FREITAS
LEI DE DIRETRIZES ORÇAMENTÁRIAS 2021
Relatório das Metas e Prioridades das Despesas por Programas

Seleção Alteração em 01/01/2021 (C)

Programa

0018 - ENCARGOS ESPECIAIS

Objetivo

Garantir a amortização do principal e encargos de financiamento de operações de crédito. Administrar as desapropriações de imóveis, Restituições de pagamentos indevidos, indenizações e outros encargos de natureza geral e provisão para reserva de contingência, através da Secretaria Municipal de Finanças.

Justificativa

Diretrizes (Formas de implementação)

Ações	Produtos (Unid. Medida)	Recursos	Metas	
			Física	Financeira
0.001 - Serviços da Dívida Pública	Outros Produtos (out)	100000.01.07.00	0.000	470.000,00
2.044 - Reserva de Contingência	Outros Produtos (out)	100000.01.07.00	0.000	356.174,06
2.045 - Contribuição ao PASEP	Outros Produtos (out)	100000.01.07.00	0.000	230.000,00
		100504 99.99.00		3.000,00
		100512 99.99.00		1.200,00
		Total:		1.060.374,06

Legenda:

100000.01.07.00 - Recursos Ordinários - Exercício Corrente
100504 99.99.00 - Royalties e Outras Comp. Financeiras Não Previdenc
100512 99.99.00 - CIDE (Lei 10866/04, art. 1ºB)

Handwritten signature and initials, including a large signature and the initials 'A. L.'.

Natureza Jurídica não encontrada
PREFEITURA MUNICIPAL DE PAULA FREITAS
LEI DE DIRETRIZES ORÇAMENTÁRIAS 2021

Relatório das Metas e Prioridades das Despesas por Programas

Seleção Alteração em 01/01/2021 (C)

Programa

0019 - APOIO A PRODUÇÃO AGROPECUÁRIA

Objetivo

A Secretaria Municipal de Agricultura tem como função coordenar a política agrícola do Município, prestando assistência e apoio a produtores rurais coordenar, fomentar e desenvolver políticas de produção familiar de gêneros alimentícios; criar, manter e conservar unidades, equipamentos e instalações para apoio e desenvolvimento da política agropecuária; apoiar, planejar, coordenar e executar programas de capacitação de agricultores e trabalhadores rurais

Justificativa

Diretrizes (Formas de implementação)

Ações	Produtos (Unid.Medida)	Recursos	Metas	
			Física	Financeira
2.041 - Assistência ao Pequeno Produtor Rural	Pessoas Atendidas (Pes)	100000.01.07.00	0.000	150.419,63
2.042 - Incentivo a Agricultura Familiar	Pessoas Atendidas (Pes)	100000.01.07.00	0.000	30.000,00
2.058 - Manutenção do Gabinete do Secretário da Agricultura	Pessoas Atendidas (Pes)	100000.01.07.00	0.000	76.822,45
Total:			0.000	257.242,08

Legenda:

100000.01.07.00 - Recursos Ordinários - Exercício Corrente



Natureza Jurídica não encontrada
PREFEITURA MUNICIPAL DE PAULA FREITAS
LEI DE DIRETRIZES ORÇAMENTÁRIAS 2021
Relatório das Metas e Prioridades das Despesas por Programas

Seleção Alteração em 01/01/2021 (C)

Programa
9002 - GESTÃO ADMINISTRATIVA SUPERIOR

Objetivo

Exercer o plano de governo, integrar-se com outras esferas de governo com o objetivo de por em prática seus objetivos, seja na buca de recursos financeiros ou apoio, promover solenidades, inaugurações de obras, integrar-se com a Câmara de Vereadores na realização dos serviços públicos. Manter a Junta de Serviço Militar e o INCRA. Manter a Assessoria Jurídica. Divulgar as ações e atos do governo.

Justificativa

Diretrizes (Formas de implementação)

Ações	Produtos (Unid.Medida)	Recursos	Metas	
			Física	Financeira
2.002 - Manutenção do Gabinete do Prefeito e Assessorias	Apoio Administrativo (out)	100000.01.07.00	0,000	464.372,08
2.003 - Manutenção da Junta do Serviço Militar	Outros Produtos (out)	100000.01.07.00	0,000	35.172,19
Total:				519.544,27

Legenda:

100000.01.07.00 - Recursos Ordinários - Exercício Corrente

Natureza Jurídica não encontrada
PREFEITURA MUNICIPAL DE PAULA FREITAS
LEI DE DIRETRIZES ORÇAMENTÁRIAS 2021

Relatório das Metas e Prioridades das Despesas por Programas

Seleção: Atribuição em 01/01/2021 (C)

Página: 12/20
Data: 13/08/2020

Programa

0003 - ADMINISTRAÇÃO GERAL

Objetivo

Assessorar o Chefe do Executivo nas relações com os diversos segmentos da sociedade e na sua representatividade diante setores e autoridades municipais, estaduais e federais; executar atividades de natureza administrativa e de planejamento; avaliar e proceder ajustes nas estruturas de pessoal face as metas estabelecidas neste plano; implantar plano de carreira para os servidores municipais. Implantar programa de capacitação de recursos humanos; executar os processos de aquisição, armazenagem e distribuição de materiais, maximizar os serviços de natureza administrativa; exercer o controle e a conservação do patrimônio imobiliário e mobiliário pertencente a municipalidade; proceder desapropriação de imóveis declarados de interesse social e garantir a execução e a qualidade dos serviços prestados à sociedade.

Justificativa

Diretrizes (Formas de implementação)

Ações	Produtos (Unid.Medida)	Recursos	Metas	
			Física	Financeira
1.001 - Ampliação do Centro Administrativo	Edificação Construída (m²)	100000.01.07.00	100.000	30.000.00
2.004 - Manutenção do Gabinete do Secretário de Planejamento e Gestão	Apoio Administrativo (out)	100000.01.07.00	0.000	250.997.68
2.005 - Manutenção do Gabinete do Secretário de Administração	Apoio Administrativo (out)	100000.01.07.00	0.000	1.376.993.05
2.033 - Manutenção das Atividades do Conselho Tutelar	Outros Produtos (out)	100000.01.07.00	0.000	232.629.61
Total:				1.890.610,34

Legenda:

100000.01.07.00 - Recursos Ordinários - Exercício Corrente

Natureza Jurídica não encontrada
PREFEITURA MUNICIPAL DE PAULA FREITAS
LEI DE DIRETRIZES ORÇAMENTÁRIAS 2021

Relatório das Metas e Prioridades das Despesas por Programas

Seleção: Alteração em 01/01/2021 (C)

Programa
 0004 - ADMINISTRAÇÃO FINANCEIRA

Objetivo

Assessorar o Chefe do Executivo, lançar a receita e processar a despesa, efetuar a guarda dos bens e valores, exercer o controle das contas municipais; administrar os serviços de contabilidade, os serviços de tributação e arrecadação, executar atividades de natureza financeira, repassar subvenções e contribuições e analisar as prestações de contas dos beneficiários, administrar precatórios.

Justificativa

Diretrizes (Formas de implementação)

Ações	Produtos (Unid.Medida)	Recursos	Metas	
			Física	Financeira
2.006 - Manutenção do Gabinete do Secretário de Finanças	Apoio Administrativo (out)	100000.01.07.00	0,000	1.023.604,22
		100504.99.99.00		200,00
		100510.01.07.00		24.307,94
Total:				1.048.112,16

Legenda:

- 100000.01.07.00 - Recursos Ordinários - Exercício Corrente
- 100504.99.99.00 - Royalties e Outras Comp. Financeiras Não Previdenc
- 100510.01.07.00 - Taxe Poder de Polícia



PREFEITURA MUNICIPAL DE PAULA FREITAS

LEI DE DIRETRIZES ORÇAMENTÁRIAS 2021

Relatório das Metas e Prioridades das Despesas por Programas

Seleção Alteração em 01/01/2021 ICJ

Programa

0005 - ADMINISTRAÇÃO DE PESSOAL

Objetivo

Assessorar o Chefe do Executivo, executar a política de recursos humanos, processar a folha de pagamento, processar a folha de pagamento, controlar a movimentação de pessoal, controle e programação de férias e licenças, avanços, acessos guardar documentos, elaborar os processos de registro de admissoes para o Tribunal de Contas, elaborar os processos de aposentadoria e outras funções pertinentes.

Justificativa

Diretrizes (Formas de implementação)

Ações	Produtos (Unid. Medida)	Recursos	Metas	
			Fisica	Financeira
2.007 - Manutenção do Gabinete do Secretário de Recursos Humanos	Apoio Administrativo (out)	100000.01.07.00	0.000	338.678,46
Total:			0.000	338.678,46

Legenda:

100000.01.07.00 - Recursos Ordinários - Exercício Corrente

Natureza Jurídica não encontrada
PREFEITURA MUNICIPAL DE PAULA FREITAS
LEI DE DIRETRIZES ORÇAMENTÁRIAS 2021

Relatório das Metas e Prioridades das Despesas por Programas

Seleção: Alteração em 01/01/2021 (C)

Programa

0006 - EDUCAÇÃO PARA TODOS

Objetivo

Dotar a rede municipal de educação e cultura e desporto de meios necessários a manutenção e melhoria da Educação Básica, promover a formação continuada dos profissionais do quadro de pessoal que atua no ensino municipal; desenvolver ações para valorização do magistério; administrar a educação infantil, nas creches e pré-escola, com materiais, equipamentos e alimentação adequada; assegurar atendimento especializado aos alunos com dificuldade de aprendizagem (Sala de Apoio e Recurso), garantindo consultas especializadas e acompanhamento psicológico e fonoaudiológico e outros que se fizerem necessários; assegurar o acesso de alunos residentes no meio rural através do transporte escolar; manter e aprimorar o serviço de merenda escolar; implantar cursos profissionalizantes para jovens e adultos; construir, ampliar e reformar escolas, garantindo a implantação do ensino de nove anos, promover o desporto educacional escolar; construir quadras esportivas em escolas; desenvolver programas culturais, promover eventos esportivos e construção de áreas de lazer para práticas esportivas nas comunidades.

Juvenilicativa

Busca-se oferecer aos alunos da Rede Municipal e Professores uma educação básica de qualidade, visando o crescimento individual e de uma comunidade, favorecendo a reflexão e o despertar de uma consciência crítica da sociedade, dos seus valores, e das suas diferenças. Para tanto, necessita-se promover ações que possibilitem a melhoria da qualidade na educação, a fim de orientar a gestão educacional e referenciar o controle social e a participação cidadã

Diretrizes (Formas de Implementação)

Lei de Diretrizes e Bases de Educação nº 9.394, de 20 de dezembro de 1996
 Lei nº 13.005, de 25 de junho de 2014 - Plano Nacional de Educação - PNE
 Lei nº 1.366/2015, de 17 de julho de 2015 - Plano Municipal de Educação - PME

Ações	Produtos (Unid. Medida)	Recursos	Metas	
			Física	Financeira
2.008 - Manutenção do Gabinete do Secretário de Educação, Cultura e Desp. Apoio Administrativo (out)		100000,01,07,00	0,000	1.230.000,00
		100103,01,01,00		30.000,00
		100104,01,01,00		77.146,10
2.010 - Manutenção das Unidades Escolares	Alunos Atendidos (Pes)	100000,01,07,00	0,000	85.000,00
		100103,01,01,00		360.364,84
		100104,01,01,00		137.732,77
		100107,99,01,00		63.896,75
		101011,09,01,06		35.401,54
		100000,01,07,00	0,000	531.932,23
		100103,01,01,00		40.000,00
		100104,01,01,00		121.891,53
		100107,99,01,00		118.453,44
2.011 - Manutenção do Transporte Escolar	Alunos Atendidos (Pes)	101011,09,01,06		223.750,80
		101011,09,01,06		83.401,34

Ações	Produtos (Unid. Medida)	Recursos	Metas	
			Física	Financeira
2.012 - Manutenção dos Centros de Educação Infantil	Crianças Atendidas (Pes)	100000.01.07.00	0,000	40.120,57
		100103.01.01.00		374.727,47
		100104.01.01.00		24.534,95
		100107.99.01.00		79.101,16
		101011.09.01.06		59.753,62
		100103.01.01.00	0,000	3.000,00
		101011.09.01.06		1.969,46
		100000.01.07.00	0,000	3.849,15
		100103.01.01.00		5.000,00
		101011.09.01.06		3.181,44
2.015 - Remuneração de Profissionais de Ensino Fundamental - FUNDEB	Servidores Atendidos (Pes)	100101.02.01.00	0,000	1.430.604,12
		100101.02.01.00	0,000	1.087.505,25
2.017 - Remuneração de Profissionais da Educação Especial - FUNDEB	Servidores Atendidos (Pes)	100101.02.01.00	0,000	170.000,00
		100101.02.01.00	0,000	10.000,00
2.019 - Manutenção de outros custos do Ensino Fundamental - FUNDEB	Servidores Atendidos (Pes)	100102.02.01.00	0,000	211.431,91
		100000.01.07.00	0,000	96.000,00
2.046 - Subvenção à Escola de Educação Especial	Alunos Atendidos (Pes)	100000.01.07.00	1,000	100.000,00
		100103.01.01.00		165.416,08
2.059 - Manutenção do Transporte Escolar Universitário	Alunos Atendidos (Pes)	100103.01.01.00		44.651,73
		100104.01.01.00		
Total:				7.069.798,25

Legenda:

- 100000.01.07.00 - Recursos Ordinários - Exercício Corrente
- 100101.02.01.00 - FUNDEB 60% - Exercício Corrente
- 100102.02.01.00 - FUNDEF 40% - Exercício Corrente
- 100103.01.01.00 - 10% Sobre Transferências Constitucionais - Exerc. Cor
- 100104.01.01.00 - 25% sobre demais impostos vinculados a educação
- 100107.99.01.00 - SALÁRIO EDUCAÇÃO
- 101011.09.01.05 - MDE / Transporte Escolar 2006 - SEED
- 101011.09.01.06 - TRANSFERENCIA FNDE - PROGRAMA BRASIL CARINHOSO
- 101011.09.01.06 - Convênio PNATE
- 101011.09.01.06 - PROGRAMA NACIONAL DE ALIMENTAÇÃO ESCOLAR

Natureza Jurídica não encontrada
PREFEITURA MUNICIPAL DE PAULA FREITAS
LEI DE DIRETRIZES ORÇAMENTÁRIAS 2021
Relatório das Metas e Prioridades das Despesas por Programas
Seleção: Alteração em 01/01/2021 (01)

Programa
0007 - APOIO AS ATIVIDADES CULTURAIS


Objetivo
Desenvolver e promover eventos e programas culturais.

Justificativa
Busca-se planejar ações integradas e complementares ao desenvolvimento cultural através de atividades artísticas e culturais, proporcionando momentos de lazer saudável e criativo, resgatando, fortalecendo e divulgando a cultura popular aos alunos da rede municipal e comunidade em geral

Diretrizes (Formas de implementação)
Lei de Diretrizes e Bases de Educação nº 9.394, de 20 de dezembro de 1996
Lei nº 13.005, de 25 de junho de 2014 - Plano Nacional de Educação - PNE
Lei nº 13.666/2015, de 17 de julho de 2015 - Plano Municipal de Educação - PME

Ações	Produtos (Unid.Medida)	Recursos	Metas	
			Física	Financeira
2.020 - Manutenção da Biblioteca Municipal Cidadã	Pessoas Atendidas (Pes)	100000.01.07.00	0.000	23.748,83
2.021 - Manutenção das Atividades Culturais	Outros Produtos (out)	100000.01.07.00	0.000	128.787,01
Total:				152.535,84

Legenda:
100000.01.07.00 - Recursos Ordinários - Exercício Corrente



LEI DE DIRETRIZES ORÇAMENTÁRIAS 2021

Relatório das Metas e Prioridades das Despesas por Programas

Selção Alteração em 01/03/2021 (C)

Programa

0008 - ESPORTE COMUNITÁRIO

Objetivo

Promover eventos desportivos e de lazer, incentivar a prática desportiva e promover a iniciação desportiva. Oportunizar as crianças e jovens do município projetos desportivos; Apoiar clubes, associações e eventos desportivos; Conscientizar a população quanto a importância da prática desportiva; Organizar, coordenar, supervisionar e consolidar a política pública esportiva no município; Promover o Desporto Educacional Escolar; Constituir Quadras esportivas em escolas; Promover eventos esportivos e construção de área de lazer para práticas esportivas nas comunidades

Justificativa

A prática esportiva, como instrumento educacional, visa o desenvolvimento humano e capacita o educando a desenvolver suas competências sociais e comunicativas, essenciais para o seu processo de desenvolvimento individual e social, ao mesmo tempo em que o esporte constitui-se num instrumento pedagógico que tem sido ferramenta importantíssima no auxílio dos conteúdos escolares. O esporte também proporciona para toda comunidade momentos de interação, lazer, socialização e vida saudável. Neste sentido, há necessidade de viabilizar metas a serem alcançadas, fazendo do esporte um importante elemento humanizador para preparação de jovens e crianças na vida em sociedade

Diretrizes (Formas de implementação)

Lei de Diretrizes e Bases de Educação nº 9.394, de 20 de dezembro de 1996
 Lei nº 13.005, de 25 de junho de 2014. Plano Nacional de Educação - PNE
 Lei nº 1.366/2015, de 17 de julho de 2015 - Plano Municipal de Educação - PME

Ações	Produtos (Unid.Medida)	Recursos	Metas	
			Física	Financeira
1.022 - Construção de Arenas Esportivas	Obra Construída / Ampliada (m²)	100000.01.07.00	1,000	20.000,00
2.022 - Manutenção das atividades esportivas	Pessoas Atendidas (Pes)	100000.01.07.00	1,000	225.596,46
2.047 - Manutenção do complexo esportivo Guatará	Outros Produtos (out)	100000.01.07.00	0,000	40.979,29
Total:				286.575,75

Legenda:

100000.01.07.00 - Recursos Ordinários - Exercício Corrente

Natureza Jurídica não encontrada
PREFEITURA MUNICIPAL DE PAULA FREITAS
LEI DE DIRETRIZES ORÇAMENTÁRIAS 2021

Relatório das Metas e Prioridades das Despesas por Programas

Seleção Alteração em 01/01/2021 (C)

Programa

0003 - SAÚDE DIREITO DE TODOS

Objetivo

Desenvolver ações de saúde pública e elevar os níveis de atendimento à população do Município, de forma a reduzir os custos sociais. Proporcionar atendimento médico básico e especializado a toda população; operacionalizar as ações do Sistema Único de Saúde, através do atendimento médico ambulatorial e hospitalar. Elaborar e executar programas preventivos de saúde; distribuir medicamentos; Manter o PSF.

Justificativa

Desenvolver ações de saúde pública e elevar os níveis de atendimento à população do Município, de forma a reduzir os custos sociais. Proporcionar atendimento médico básico e especializado a toda população; operacionalizar as ações do Sistema Único de Saúde, através do atendimento médico ambulatorial e hospitalar. Elaborar e executar programas preventivos de saúde; distribuir medicamentos; Manter o PSF.

Diretrizes (Formas de implementação)

Ações	Produtos (Unid.Medida)	Recursos	Metas	
			Física	Financeira
1.020 - Construção de Centro Aquático	Outros Produtos (out)	100303.01.02.00	560.750	50.000,00
1.021 - Ampliação de Unidade Básica de Saúde	Obra Construída / Ampliada (m²)	100303.01.02.00	1.000	30.000,00
2.023 - Manutenção da Secretaria de Saúde	Apoio Administrativo (out)	100000.01.07.00	0,000	8.748,07
		100303.01.02.00		207.004,85
2.024 - Transferências ao Consórcio Intermunicipal de Saúde	Pessoas Atendidas (Pes)	100303.01.02.00	0,000	550.000,00
2.025 - Manutenção das Ações de Saúde Pública	Pessoas Atendidas (Pes)	100000.01.07.00	0,000	285.491,37
		100303.01.02.00		2.181.149,32
		100494.09.02.06		404.547,81
		100496.09.02.06		27.275,29
2.026 - Manutenção dos serviços de Vigilância Sanitária	Pessoas Atendidas (Pes)	100000.01.07.00	0,000	19.748,07
		100303.01.02.00		15.000,00
		100494.09.02.06		32.000,00
		100510.01.07.00		14.272,94
2.049 - Manutenção do Programa de Atenção Básica a Saúde - PAB FIXO	Pessoas Atendidas (Pes)	100494.09.02.06	0,000	180.000,80
2.050 - Manutenção do Programa de Agentes Comunitários de Saúde - PAC	Pessoas Atendidas (Pes)	100494.09.02.06	0,000	328.000,00
2.051 - Manutenção do Programa Saúde da Família - PSF	Pessoas Atendidas (Pes)	100494.09.02.06	0,000	174.000,00
2.053 - Manutenção do Programa Saúde Bucal	Pessoas Atendidas (Pes)	100494.09.02.06	0,000	45.000,00
2.054 - Manutenção do Núcleo de Apoio a Saúde da Família - NASF	Pessoas Atendidas (Pes)	100494.09.02.06	0,000	80.000,00
2.060 - Assistência Farmacêutica	Pessoas Atendidas (Pes)	100303.01.02.00	1,000	50.000,00
2.062 - Enfrentamento da Emergência COVID19	Pessoas Atendidas (Pes)	100000.01.07.00	0,000	50.000,00

LEI DE DIRETRIZES ORÇAMENTÁRIAS 2021

Relatório das Metas e Prioridades das Despesas por Programas


Seleção: Alteração em 01/03/2021 (C)

Ações	Produtos (Unid. Medida)	Recursos	Metas	
			Física	Financeira
		100303.01.02.00		29.999,90
Total:				4.760.451,31


Legenda:


- 100000.01.07.00 - Recursos Ordinários - Exercício Corrente
- 100303.01.02.00 - Saúde - Receitas Vinculadas (EC 29/00 - 15%) - Exe
- 100494.09.02.06 - BLOCO DE CUSTEIO DAS AÇÕES E SERVIÇOS PÚBLICOS DE SAÚDE
- 100496.09.02.06 - ATENÇÃO DE ALTA E MÉDIA COMPLEXIDADE
- 100510.01.07.00 - Taxa Poderde Polícia

Paula Freitas, 13 de agosto de 2020


 VALDEMAR ANTONIO CAPELETI
 Prefeito Municipal


 DANIEL CRISTIANO DE LARA
 Secretário Municipal de Finanças


 LETÍCIA LESOSKI
 Controle Interno


 FELIPE JOLY DA CRUZ
 Contador

Natureza Jurídica não encontrada
PREFEITURA MUNICIPAL DE PAULA FREITAS

LEI DE DIRETRIZES ORÇAMENTÁRIAS 2021

Relação de Despesas - Planejadas

Seleção: Alteração em 01/01/2021 (C)

Priori.	Ação / Produto (UN)	Projeto	Local	Func. Progr.	Conta Despesa	Recurso	Aplicação	LDO 2021	Projeção 2022	Projeção 2023
Entidade: 1 - PREFEITURA MUNICIPAL DE PAULA FREITAS										
Órgão:	01.00 - PODER LEGISLATIVO							23.293.212,60	24.437.730,37	26.903.994,19
Unidade:	01.01 - CAMARA DO MUNICIPIO DE PAULA FREITAS							1.405.196,76	1.518.000,00	1.644.500,00
56	2.001 - Manutenção dos Serviços administrativos da Câmara	A	1	01.031.0001	3.1.90.11.00.00.00.00010700	00010700	00.00.00	1.405.196,76	1.518.000,00	1.644.500,00
	Apoio Administrativo(out)							782.732,58	850.000,00	920.000,00
								200.865,15	220.000,00	240.000,00
								12.458,85	14.000,00	15.500,00
								84.139,11	90.000,00	95.000,00
								67.311,28	70.000,00	75.000,00
								10.827,82	12.000,00	13.000,00
								10.827,82	12.000,00	13.000,00
								10.827,82	12.000,00	13.000,00
								74.208,67	78.000,00	85.000,00
								45.000,00	50.000,00	55.000,00
								105.997,65	110.000,00	120.000,00
Órgão: 02.00 - GOVERNO MUNICIPAL										
Unidade:	02.01 - GABINETE DO PREFEITO							519.544,27	560.778,03	583.986,00
2	2.002 - Manutenção do Gabinete do Prefeito e Assessorias	A	1	04.122.0002	3.1.90.11.00.00.00.00010700	00010700	00.00.00	519.544,27	550.778,03	583.986,00
	Apoio Administrativo(out)							365.000,00	386.900,00	410.114,00
								77.373,62	82.016,03	86.936,00
								15.000,00	15.900,00	16.850,00
								10.000,00	10.600,00	11.230,00
								5.000,00	5.300,00	5.618,00
								5.000,00	5.300,00	5.618,00
								6.998,46	7.417,00	7.862,00
								25.040,90	26.542,00	28.134,00
3 2.003 - Manutenção da Junta do Serviço Militar										
	Outros Produtos(out)	A	1	04.122.0002	3.1.90.11.00.00.00.00010700	00010700	00.00.00	7.381,67	7.822,00	8.292,00
								874,81	926,00	982,00
								524,89	555,00	600,00
								349,92	440,00	550,00
								1.000,00	1.060,00	1.200,00

Priori.	Ação /	Produto (UN)	Tipo	Local	Func. Progr	Conta Despesa	Recurso	Aplicação	LDO 2021	Projeção 2022	Projeção 2023
Entidade: 1 - PREFEITURA MUNICIPAL DE PAULA FREITAS											
Órgão: 03.00 - SECRETARIA DE PLANEJAMENTO E GESTÃO											
Unidade: 03.01 - GABINETE DO SEC. DE PLANEJAMENTO E GESTÃO											
4	2.004 - Manutenção do Gabinete do Secretário da Planejamento e Gestão		A	1	04.121.0003	3.1.90.11.00.00.00.00	00010700	00.00.00	140.000,00	148.400,00	157.304,00
Apoio Administrativo(out)											
						3.1.90.13.00.00.00.00	00010700	00.00.00	48.000,00	50.880,00	53.930,00
						3.3.90.14.00.00.00.00	00010700	00.00.00	2.500,00	2.650,00	2.809,00
						3.3.90.30.00.00.00.00	00010700	00.00.00	5.000,00	5.300,00	5.618,00
						3.3.90.33.00.00.00.00	00010700	00.00.00	1.749,61	1.850,00	1.950,00
						3.3.90.35.00.00.00.00	00010700	00.00.00	20.000,00	21.200,00	22.000,00
						3.3.90.36.00.00.00.00	00010700	00.00.00	5.000,00	5.300,00	5.618,00
						3.3.90.39.00.00.00.00	00010700	00.00.00	10.000,00	10.600,00	11.200,00
						3.3.90.40.00.00.00.00	00010700	00.00.00	10.000,00	10.600,00	11.200,00
						4.4.90.52.00.00.00.00	00010700	00.00.00	8.748,07	9.400,00	10.000,00
Órgão: 04.00 - SECRETARIA DE ADMINISTRAÇÃO											
Unidade: 04.01 - GABINETE DO SECRETÁRIO DE ADMINISTRAÇÃO											
5	2.005 - Manutenção do Gabinete do Secretário de Administração		A	1	04.122.0003	3.1.90.11.00.00.00.00	00010700	00.00.00	450.000,00	477.000,00	585.000,00
Apoio Administrativo(out)											
						3.1.90.13.00.00.00.00	00010700	00.00.00	120.000,00	127.200,00	154.830,00
						3.3.50.41.00.00.00.00	00010700	00.00.00	40.000,00	42.400,00	45.000,00
						3.3.90.14.00.00.00.00	00010700	00.00.00	15.000,00	17.000,00	18.500,00
						3.3.90.30.00.00.00.00	00010700	00.00.00	140.000,00	148.000,00	184.000,00
						3.3.90.33.00.00.00.00	00010700	00.00.00	3.000,00	3.200,00	3.400,00
						3.3.90.34.00.00.00.00	00010700	00.00.00	25.000,00	27.000,00	30.000,00
						3.3.90.35.00.00.00.00	00010700	00.00.00	38.491,52	41.000,00	44.000,00
						3.3.90.36.00.00.00.00	00010700	00.00.00	80.000,00	85.000,00	98.000,00
						3.3.90.39.00.00.00.00	00010700	00.00.00	250.000,00	265.000,00	280.000,00
						3.3.90.40.00.00.00.00	00010700	00.00.00	180.000,00	195.000,00	250.000,00
						3.3.90.47.00.00.00.00	00010700	00.00.00	10.995,37	13.000,00	15.000,00
						3.3.90.92.00.00.00.00	00010700	00.00.00	3.000,00	3.200,00	3.400,00
						3.3.90.93.00.00.00.00	00010700	00.00.00	4.000,00	4.500,00	5.000,00
						4.4.90.52.00.00.00.00	00010700	00.00.00	17.486,16	19.000,00	21.000,00

Natureza Jurídica não encontrada
PREFEITURA MUNICIPAL DE PAULA FREITAS

LEI DE DIRETRIZES ORÇAMENTÁRIAS 2021

Relação de Despesas - Planejadas

Seleção Alteração em DMO/2021 (C)

Priori.	Ação / Produto (UN)	Tipo Local	Func. Progr.	Conta Despesa	Recurso	Aplicação	LDO 2021	Projeção 2022	Projeção 2023
Entidade: 1 - PREFEITURA MUNICIPAL DE PAULA FREITAS									
Órgão: 04.00 - SECRETARIA DE ADMINISTRAÇÃO									
Unidade: 04.01 - GABINETE DO SECRETÁRIO DE ADMINISTRAÇÃO									
6	2.033 - Manutenção das Atividades do Conselho Tutelar Outros Produtos(out)	A	1 04.122.0003	3.1.90.11.00.00.00.00	00010700	00.00.00	180.000,00	190.000,00	205.000,00
				3.1.90.13.00.00.00.00	00010700	00.00.00	40.000,00	42.400,00	45.000,00
				3.3.90.14.00.00.00.00	00010700	00.00.00	880,00	1.000,00	1.200,00
				3.3.90.30.00.00.00.00	00010700	00.00.00	4.000,00	5.200,00	6.400,00
				3.3.90.36.00.00.00.00	00010700	00.00.00	3.000,00	4.000,00	4.500,00
				3.3.90.39.00.00.00.00	00010700	00.00.00	3.000,00	4.000,00	4.500,00
				4.4.90.52.00.00.00.00	00010700	00.00.00	1.749,61	2.000,00	2.200,00
64	1.001 - Ampliação do Centro Administrativo Edificação Construída(m²)	P	1 04.122.0003	4.4.90.51.00.00.00.00	00010700	00.00.00	30.000,00	31.000,00	32.000,00
Órgão: 05.00 - SECRETARIA DE FINANÇAS									
Unidade: 05.01 - GABINETE DO SECRETÁRIO DE FINANÇAS									
7	2.005 - Manutenção do Gabinete do Secretário de Finanças Apoio Administrativo(out)	A	1 04.123.0004	3.1.90.11.00.00.00.00	00010700	00.00.00	300.000,00	318.000,00	330.000,00
				3.1.90.13.00.00.00.00	00010700	00.00.00	70.000,00	85.000,00	94.000,00
				3.3.90.14.00.00.00.00	00010700	00.00.00	5.000,00	5.300,00	5.700,00
				3.3.90.30.00.00.00.00	00010700	00.00.00	5.000,00	5.300,00	5.600,00
				3.3.90.30.00.00.00.00	10010700	00.00.00	10.000,00	10.600,00	11.200,00
				3.3.90.33.00.00.00.00	00010700	00.00.00	3.000,00	3.300,00	3.700,00
				3.3.90.35.00.00.00.00	00010700	00.00.00	27.993,83	29.000,00	32.000,00
				3.3.90.36.00.00.00.00	00010700	00.00.00	3.000,00	3.300,00	3.700,00
				3.3.90.39.00.00.00.00	00010700	00.00.00	30.000,00	33.000,00	36.000,00
				3.3.90.39.00.00.00.00	04999900	00.00.00	200,00	300,00	400,00
				3.3.90.40.00.00.00.00	00010700	00.00.00	30.000,00	35.000,00	40.000,00
				3.3.90.47.00.00.00.00	00010700	00.00.00	3.499,23	4.500,00	5.600,00
				3.3.90.93.00.00.00.00	00010700	00.00.00	7.496,16	8.500,00	9.600,00
				4.4.90.52.00.00.00.00	00010700	00.00.00	5.000,00	5.300,00	5.600,00
				4.4.90.52.00.00.00.00	10010700	00.00.00	14.307,94	14.995,73	15.349,48
				4.4.90.91.00.00.00.00	00010700	00.00.00	533.615,00	0,00	0,00

Natureza Jurídica não encontrada
PREFEITURA MUNICIPAL DE PAULA FREITAS
LEI DE DIRETRIZES ORÇAMENTÁRIAS 2021

Relação de Despesas - Planejadas
 Seleção: Alteração em DRE01/2021 (C)

Proj. Ação / Produto (UN)	Tipo	Local	Func. Progr	Conta Despesa	Recurso	Aplicação	LDO 2021	Projeção 2022	Projeção 2023
Entidade: 1 - PREFEITURA MUNICIPAL DE PAULA FREITAS									
Órgão: 05.00 - SECRETARIA DE FINANÇAS									
Unidade: 05.01 - GABINETE DO SECRETÁRIO DE FINANÇAS									
8 0.001 - Serviços da Cividia Pública	O	1	28.846.0018	3.2.90.21.00.00.00.00	00010700	00.00.00	120.000,00	140.000,00	150.000,00
Outros Produtos(out)									
9 2.045 - Contribuição ao PASEP	A	1	28.846.0018	3.3.90.47.00.00.00.00	00010700	00.00.00	230.000,00	245.000,00	260.000,00
Outros Produtos(out)									
10 2.044 - Reserva de Contingência	A	1	99.999.0018	9.9.99.99.00.00.00.00	00010700	00.00.00	356.174,06	377.544,50	400.197,17
Outros Produtos(out)									
Órgão: 06.00 - SECRETARIA DE RECURSOS HUMANOS									
Unidade: 06.01 - GABINETE DO SECRETÁRIO DE RECURSOS HUMANOS									
11 2.007 - Manutenção do Gabinete do Secretário de Recursos Humanos	A	1	04.122.0006	3.1.90.11.00.00.00.00	00010700	00.00.00	75.000,00	82.000,00	90.000,00
Apoyo Administrativo(out)									
				3.1.90.13.00.00.00.00	00010700	00.00.00	20.000,00	21.200,00	22.400,00
				3.1.90.91.00.00.00.00	00010700	00.00.00	185.000,00	600.000,00	116.165,19
				3.3.90.14.00.00.00.00	00010700	00.00.00	680,00	900,00	1.100,00
				3.3.90.30.00.00.00.00	00010700	00.00.00	3.499,23	4.000,00	4.300,00
				3.3.90.34.00.00.00.00	00010700	00.00.00	3.000,00	3.300,00	3.800,00
				3.3.90.36.00.00.00.00	00010700	00.00.00	5.000,00	5.400,00	5.700,00
				3.3.90.39.00.00.00.00	00010700	00.00.00	20.000,00	21.200,00	22.400,00
				3.3.90.40.00.00.00.00	00010700	00.00.00	20.000,00	21.200,00	22.400,00
				3.3.90.47.00.00.00.00	00010700	00.00.00	3.000,00	3.300,00	3.600,00
				4.4.90.52.00.00.00.00	00010700	00.00.00	3.499,23	3.600,00	4.400,00
Órgão: 07.00 - SECRETARIA DE EDUCAÇÃO, CULTURA E DESPORTO									
Unidade: 07.01 - GABINETE DO SECRETÁRIO DE EDUCAÇÃO, CULTURA E DESP									
12 2.008 - Manutenção do Gabinete do Secretário de Educação, Cultura e Desporto	A	1	12.361.0006	3.1.90.11.00.00.00.00	00010700	01.01.01	300.000,00	318.000,00	340.000,00
Apoyo Administrativo(out)									
				3.1.90.43.00.00.00.00	00010700	01.01.01	600.000,00	664.000,00	930.000,00
				7.508.909,84			7.508.909,84	7.979.980,08	8.505.162,26
				4.160.256,97			4.160.256,97	4.415.056,33	4.708.521,71

Projeto: P = Projeto, A = Atividade, O = Operações Especiais e R = Reserva de Contingência

Priori	Ação / Produto (UN)	Local	Func.Progr.	Conta Despesa	Recurso	Aplicação	LDO 2021	Projeção 2022	Projeção 2023
Entidade: 1 - PREFEITURA MUNICIPAL DE PAULA FREITAS									
Órgão: 07.00 - SECRETARIA DE EDUCAÇÃO, CULTURA E DESPORTO									
Unidade: 07.01 - GABINETE DO SECRETÁRIO DE EDUCAÇÃO, CULTURA E DESP									
	3.3.50.43.00.00.00.00010700			3.3.90.30.00.00.00010700	01.01.01	50.000,00	4.160.256,97	53.000,00	4.708.521,71
	3.3.90.14.00.00.00010100			3.3.90.30.00.00.00010700	01.01.01	7.146,10	7.508.909,84	8.000,00	8.505.162,28
	3.3.90.30.00.00.00010700			3.3.90.30.00.00.00010700	01.01.01	15.000,00	4.160.256,97	15.800,00	4.708.521,71
	3.3.90.30.00.00.00010100			3.3.90.30.00.00.00010700	01.01.01	10.000,00	4.160.256,97	11.200,00	12.400,00
	3.3.90.30.00.00.00010100			3.3.90.30.00.00.00010700	01.01.01	25.000,00	4.160.256,97	27.300,00	29.500,00
	3.3.90.34.00.00.00010700			3.3.90.30.00.00.00010700	01.01.01	12.000,00	4.160.256,97	13.000,00	14.000,00
	3.3.90.36.00.00.00010700			3.3.90.30.00.00.00010700	01.01.01	20.000,00	4.160.256,97	21.200,00	23.000,00
	3.3.90.39.00.00.00010700			3.3.90.30.00.00.00010700	01.01.01	15.000,00	4.160.256,97	15.800,00	16.500,00
	3.3.90.39.00.00.00010100			3.3.90.30.00.00.00010700	01.01.01	10.000,00	4.160.256,97	10.600,00	11.200,00
	3.3.90.39.00.00.00010100			3.3.90.30.00.00.00010700	01.01.01	20.000,00	4.160.256,97	22.000,00	24.000,00
	3.3.90.40.00.00.00010100			3.3.90.30.00.00.00010700	01.01.01	25.000,00	4.160.256,97	27.000,00	28.000,00
	3.3.90.47.00.00.00010700			3.3.90.47.00.00.00010700	01.01.01	8.000,00	4.160.256,97	9.200,00	10.000,00
	4.4.90.52.00.00.00010700			4.4.90.52.00.00.00010700	01.01.01	10.000,00	4.160.256,97	11.200,00	12.400,00
	4.4.90.52.00.00.00010100			4.4.90.52.00.00.00010100	01.01.01	10.000,00	4.160.256,97	11.200,00	12.400,00
13.2.010 - Manutenção das Unidades Escolares		A	1 12.361.0006	3.1.90.11.00.00.0003010700	01.01.01	140.000,00	140.000,00	156.000,00	165.000,00
Alunos Atendidos(Pes)				3.1.90.13.00.00.0003010100	01.01.01	50.000,00	50.000,00	53.000,00	56.000,00
				3.3.90.30.00.00.00010700	01.01.01	20.000,00	20.000,00	22.000,00	24.000,00
				3.3.90.30.00.00.0003010100	01.01.01	20.000,00	20.000,00	22.000,00	24.000,00
				3.3.90.30.00.00.0004010100	01.01.01	60.108,00	60.108,00	63.000,00	66.000,00
				3.3.90.30.00.00.0007990100	01.03.01	25.000,00	25.000,00	28.000,00	31.000,00
				3.3.90.32.00.00.00010700	01.01.01	30.000,00	30.000,00	33.000,00	36.000,00
				3.3.90.32.00.00.0003010100	01.01.01	60.000,00	60.000,00	66.000,00	70.000,00
				3.3.90.32.00.00.0004010100	01.01.01	35.000,00	35.000,00	37.000,00	42.000,00
				3.3.90.32.00.00.0011090106	01.03.95	35.401,54	35.401,54	37.000,00	38.000,00
				3.3.90.38.00.00.00010700	01.01.01	10.000,00	10.000,00	10.600,00	11.200,00
				3.3.90.36.00.00.0003010100	01.01.01	60.000,00	60.000,00	62.000,00	64.000,00
				3.3.90.39.00.00.00010700	01.01.01	20.000,00	20.000,00	23.000,00	25.000,00
				3.3.90.39.00.00.0003010100	01.01.01	30.354,84	30.354,84	32.000,00	35.000,00
				3.3.90.39.00.00.0004010100	01.01.01	30.000,00	30.000,00	32.000,00	35.000,00

PREFEITURA MUNICIPAL DE PAULA FREITAS

LEI DE DIRETRIZES ORÇAMENTÁRIAS 2021

Relação de Despesas - Planejadas

Seleção Alienação em 01/01/2021 (C)

Proj.	Ação / Produto (UN)	Local	Func. Progr.	Conta Despesa	Recurso	Aplicação	LDO 2021	Projeção 2022	Projeção 2023
Entidade: 1 - PREFEITURA MUNICIPAL DE PAULA FREITAS									
Órgão: 07.00 - SECRETARIA DE EDUCAÇÃO, CULTURA E DESPORTO									
Unidade: 07.01 - GABINETE DO SECRETÁRIO DE EDUCAÇÃO, CULTURA E DESP									
14	2.011 - Manutenção do Transporte Escolar Alunos Atendidos(Pes)	A	1 12.361.0006	3.1.90.11.00.00.00.00 00010700	01.01.01	375.366,74	395.000,00	420.000,00	
				3.1.90.13.00.00.00.00 00010700	01.01.01	115.249,01	120.000,00	125.000,00	
				3.3.90.30.00.00.00.00 00010700	01.01.01	15.000,00	17.000,00	19.000,00	
				3.3.90.30.00.00.00.00 03010100	01.01.01	20.000,00	21.200,00	22.400,00	
				3.3.90.30.00.00.00.00 04010100	01.01.01	80.000,00	84.000,00	90.000,00	
				3.3.90.30.00.00.00.00 07990100	01.03.01	119.453,44	141.498,43	145.490,34	
				3.3.90.30.00.00.00.00 11090105	01.01.99	174.813,65	187.175,85	199.406,40	
				3.3.90.30.00.00.00.00 11090106	01.03.95	64.464,19	68.405,42	71.709,75	
				3.3.90.36.00.00.00.00 06010700	01.01.01	5.000,00	5.300,00	5.600,00	
				3.3.90.39.00.00.00.00 00010700	01.01.01	13.820,32	15.000,00	17.000,00	
				3.3.90.39.00.00.00.00 03010100	01.01.01	20.000,00	22.400,00	24.600,00	
				3.3.90.39.00.00.00.00 04010100	01.01.01	31.881,53	33.000,00	36.000,00	
				3.3.90.39.00.00.00.00 11090105	01.01.99	48.937,15	50.000,00	52.000,00	
				3.3.90.39.00.00.00.00 11090106	01.03.95	18.937,15	20.000,00	22.000,00	
				3.3.90.47.00.00.00.00 04010100	01.01.01	10.000,00	12.000,00	14.000,00	
				4.4.90.52.00.00.00.00 00010700	01.01.01	7.496,16	8.400,00	9.300,00	
15	2.012 - Manutenção dos Centros de Educação Infantil Crianças Atendidas(Pes)	A	1 12.365.0006	3.1.90.11.00.00.00.00 03010100	01.01.02	150.000,00	167.808,29	170.912,79	
				3.1.90.13.00.00.00.00 03010100	01.01.02	40.000,00	45.000,00	50.000,00	
				3.3.90.30.00.00.00.00 00010700	01.01.02	13.996,92	14.500,00	15.500,00	
				3.3.90.30.00.00.00.00 03010100	01.01.02	20.000,00	21.200,00	22.400,00	
				3.3.90.30.00.00.00.00 07990100	01.03.01	20.000,00	21.200,00	22.400,00	
				3.3.90.30.00.00.00.00 11090106	01.03.98	24,12	25,57	27,10	

Tipo P = Projeto, A = Atividade, Q = Operações Especiais e R = Reserva de Contingência

Natureza Jurídica não encontrada
PREFEITURA MUNICIPAL DE PAULA FREITAS
LEI DE DIRETRIZES ORÇAMENTÁRIAS 2021

Relação de Despesas - Planejadas
Seção Alteração em 01/01/2021 (C)

Item	Ação / Produto (UN)	Tipo	Local	Func Progr.	Conta Despesa	Recurso	Aplicação	LDO 2021	Projeção 2022	Projeção 2023
Entidade: 1 - PREFEITURA MUNICIPAL DE PAULA FREITAS										
Órgão: 07.00 - SECRETARIA DE EDUCAÇÃO, CULTURA E DESPORTO										
Unidade: 07.01 - GABINETE DO SECRETÁRIO DE EDUCAÇÃO, CULTURA E DESP										
16	2.014 - Manutenção de Educação de Jovens e Adultos Alunos Atendidos(Pes)	A	1	12.366.0006	3.3.90.30.00.00.00.00010700	01.01.01	01.01.01	23.293.212,60	24.437.730,37	25.903.994,19
								7.508.909,84	7.979.980,08	8.505.162,28
								4.180.256,97	4.415.056,33	4.708.521,71
					3.3.90.32.00.00.00.00010700	01.01.02	01.01.02	20.000,00	21.200,00	22.400,00
					3.3.90.32.00.00.00.03010100	01.01.02	01.01.02	50.000,00	53.000,00	56.000,00
					3.3.90.32.00.00.00.07990100	01.03.01	01.03.01	16.355,46	18.000,00	21.000,00
					3.3.90.32.00.00.00.11090106	01.03.98	01.03.98	58.729,50	62.338,86	65.753,19
					3.3.90.36.00.00.00.03010100	01.01.02	01.01.02	80.000,00	83.000,00	86.000,00
					3.3.90.39.00.00.00.03010100	01.01.02	01.01.02	24.727,47	26.000,00	28.000,00
					3.3.90.39.00.00.00.04010100	01.01.02	01.01.02	24.534,95	23.003,91	14.222,14
					3.3.90.39.00.00.00.07990100	01.03.01	01.03.01	25.249,54	27.000,00	29.000,00
					3.3.90.47.00.00.00.00010700	01.01.02	01.01.02	874,81	900,00	1.000,00
					4.4.90.52.00.00.00.00010700	01.01.02	01.01.02	5.248,84		
					4.4.90.52.00.00.00.03010100	01.01.02	01.01.02	10.000,00	11.200,00	12.400,00
					4.4.90.52.00.00.00.07990100	01.03.01	01.03.01	17.495,16	19.500,00	21.000,00
17	2.013 - Manutenção da Escola de Educação Especial Alunos Atendidos(Pes)	A	1	12.367.0006	3.3.90.30.00.00.00.00010700	01.01.01	01.01.01	3.849,15	4.200,00	4.500,00
								5.000,00	5.300,00	5.600,00
								3.181,44	3.800,00	4.400,00
17	2.013 - Manutenção da Escola de Educação Especial Alunos Atendidos(Pes)	A	1	12.367.0006	3.3.90.32.00.00.00.03010100	01.01.01	01.01.01	3.000,00	3.300,00	3.600,00
								1.989,46	2.100,00	2.400,00
42	2.046 - Subvenção à Escola de Educação Especial Alunos Atendidos(Pes)	A	1	12.367.0006	3.3.50.43.00.00.00.00010700	00.00.00	00.00.00	96.000,00	100.000,00	110.000,00
77	2.059 - Manutenção do Transporte Escolar Universitário Alunos Atendidos(Pes)	A	1	12.364.0006	3.3.90.39.00.00.00.00010700	00.00.00	00.00.00	100.000,00	106.000,00	115.000,00
								165.416,08	175.000,00	199.000,00
					3.3.90.39.00.00.00.03010100	00.00.00	00.00.00	44.651,73	48.000,00	52.000,00
					3.3.90.39.00.00.00.04010100	00.00.00	00.00.00			
Unidade: 07.02 - FUNDO DE VALORIZAÇÃO DO MAGISTÉRIO								2.909.541,28	3.084.113,75	3.269.160,57
18	2.015 - Remuneração de Profissionais de Ensino Fundamental - FUNDEB Servidores Atendidos(Pes)	A	1	12.361.0006	3.1.90.11.00.00.00.01020100	01.02.01	01.02.01	1.050.604,12	1.119.000,00	1.200.000,00

Tipo: P = Projeto, A = Atividade, O = Operações Especiais e R = Reservas de Contingência

Natureza Jurídica não encontrada
PREFEITURA MUNICIPAL DE PAULA FREITAS
LEI DE DIRETRIZES ORÇAMENTÁRIAS 2021

Relação de Despesas - Planejadas
Seleção Alteração em 01/01/2021 (C)

Priori.	Ação / Produto (UN)	Tipo	Local	Func Progr.	Conta Despesa	Recurso	Aplicação	LDO 2021	Projeção 2022	Projeção 2023
Entidade: 1 - PREFEITURA MUNICIPAL DE PAULA FREITAS										
Órgão: 07.06 - SECRETARIA DE EDUCAÇÃO, CULTURA E DESPORTO										
Unidade: 07.02 - FUNDO DE VALORIZAÇÃO DO MAGISTÉRIO										
19	2.016 - Remuneração de Profissionais da Educação Infantil - FUNDEB	A	1	12.365.0006	3.1.90.11.00.00.00.00	01020100	01.02.01	380.000,00	420.000,00	445.000,00
	Servidores Atendidos(Pes)				3.1.90.11.00.00.00.00	01020100	01.02.02	807.505,25	827.395,93	843.395,68
20	2.019 - Manutenção de outros custos do Ensino Fundamental - FUNDEB	A	1	12.361.0006	3.1.90.13.00.00.00.00	01020100	01.02.03	170.000,00	179.117,82	187.564,89
	Servidores Atendidos(Pes)				3.1.90.13.00.00.00.00	02020100	01.02.03	41.431,91	45.000,00	50.000,00
21	2.018 - Remuneração de Profissionais da Educação de Jovens e Adultos - FUNDEB	A	1	12.366.0006	3.1.90.11.00.00.00.00	01020100	01.02.01	5.000,00	5.300,00	5.600,00
	Servidores Atendidos(Pes)				3.1.90.13.00.00.00.00	01020100	01.02.01	5.000,00	5.300,00	5.600,00
22	2.017 - Remuneração de Profissionais de Educação Especial - FUNDEB	A	1	12.367.0006	3.1.90.11.00.00.00.00	01020100	01.02.01	120.000,00	130.000,00	145.000,00
	Servidores Atendidos(Pes)				3.1.90.13.00.00.00.00	01020100	01.02.01	50.000,00	53.000,00	57.000,00
Unidade: 07.03 - DEPARTAMENTO DE CULTURA										
23	2.020 - Manutenção da Biblioteca Municipal Cidadã - Pessoas Atendidas(Pes)	A	1	13.392.0007	3.1.90.11.00.00.00.00	00010700	00.00.00	152.535,84	168.210,00	185.880,00
	Pessoas Atendidas(Pes)				3.1.90.13.00.00.00.00	00010700	00.00.00	8.000,00	8.500,00	9.200,00
	Pessoas Atendidas(Pes)				3.3.90.14.00.00.00.00	00010700	00.00.00	5.000,00	5.300,00	5.800,00
	Pessoas Atendidas(Pes)				3.3.90.36.00.00.00.00	00010700	00.00.00	500,00	560,00	630,00
	Pessoas Atendidas(Pes)				3.3.90.39.00.00.00.00	00010700	00.00.00	5.000,00	5.300,00	5.800,00
	Pessoas Atendidas(Pes)				3.3.90.39.00.00.00.00	00010700	00.00.00	3.499,23	4.200,00	4.800,00
	Pessoas Atendidas(Pes)				4.4.90.52.80.00.00.00	00010700	00.00.00	1.749,80	2.000,00	2.200,00
24	2.021 - Manutenção das Atividades Culturais - Outros Produtos(out)	A	1	13.392.0007	3.1.90.11.00.00.00.00	00010700	00.00.00	30.000,00	33.000,00	37.000,00
	Outros Produtos(out)				3.1.90.13.00.00.00.00	00010700	00.00.00	10.654,16	12.000,00	14.000,00
	Outros Produtos(out)				3.3.90.14.00.00.00.00	00010700	00.00.00	893,26	960,00	1.050,00
	Outros Produtos(out)				3.3.90.30.00.00.00.00	00010700	00.00.00	3.499,23	3.700,00	4.000,00

Tipo: P = Projeto, A = Atividade, O = Operações Especiais e R = Reserva de Contingência

Natureza Jurídica não encontrada
PREFEITURA MUNICIPAL DE PAULA FREITAS

LEI DE DIRETRIZES ORÇAMENTÁRIAS 2021

Relação de Despesas - Planejadas

Seleção Alteração em 01/01/2021 (C)

Priori.	Ação /	Produto (UN)	Tipo	Local	Func Progr.	Conta Despesa	Recurso	Aplicação	LDO 2021	Projeção 2022	Projeção 2023
Entidade: 1 - PREFEITURA MUNICIPAL DE PAULA FREITAS											
Órgão: 07.00 - SECRETARIA DE EDUCAÇÃO, CULTURA E DESPORTO											
Unidade: 07.03 - DEPARTAMENTO DE CULTURA											
<hr/>											
Unidade: 07.04 - DEPARTAMENTO MUNICIPAL DE ESPORTES											
25	2.022	Manutenção das atividades esportivas	A	1	27.812.0008	3.1.90.11.00.00.00.00	00010700	00.00.00	286.575,75	312.600,00	341.600,00
Pessoas Atendidas(Pes)											
						3.1.90.13.00.00.00.00	00010700	00.00.00	16.054,90	18.000,00	20.000,00
						3.3.90.14.00.00.00.00	00010700	00.00.00	655,06	700,00	800,00
						3.3.90.30.00.00.00.00	00010700	00.00.00	8.748,01	9.200,00	10.400,00
						3.3.90.31.00.00.00.00	00010700	00.00.00	30.000,00	32.400,00	36.000,00
						3.3.90.32.00.00.00.00	00010700	00.00.00	15.000,00	16.000,00	17.200,00
						3.3.90.33.00.00.00.00	00010700	00.00.00	350,16	400,00	500,00
						3.3.90.36.00.00.00.00	00010700	00.00.00	5.000,00	5.300,00	5.600,00
						3.3.90.39.00.00.00.00	00010700	00.00.00	65.000,00	72.000,00	80.000,00
						3.3.90.48.00.00.00.00	00010700	00.00.00	20.000,00	21.200,00	22.400,00
						4.4.90.52.00.00.00.00	00010700	00.00.00	6.998,41	8.000,00	9.300,00
<hr/>											
26	2.047	Manutenção do complexo esportivo Guaiará	A	1	27.812.0008	3.3.90.30.00.00.00.00	00010700	00.00.00	10.000,00	11.200,00	12.400,00
Outros Produtos(out)											
						3.3.90.36.00.00.00.00	00010700	00.00.00	5.248,81	6.000,00	6.500,00
						3.3.90.39.00.00.00.00	00010700	00.00.00	20.730,48	23.000,00	25.000,00
						4.4.90.52.00.00.00.00	00010700	00.00.00	5.000,00	5.200,00	5.500,00
<hr/>											
89	1.022	Construção de Arenas Esportivas	P	1	27.812.0008	4.4.90.51.00.00.00.00	00010700	00.00.00	20.000,00	22.000,00	25.000,00
Obra Construída / Ampliada(m²)											
<hr/>											
Órgão: 08.00 - SECRETARIA DE SAÚDE											
Unidade: 08.01 - GABINETE DO SECRETÁRIO DE SAÚDE											
27	2.023	Manutenção da Secretaria de Saúde	A	1	10.301.0009	3.1.90.11.00.00.00.00	03010200	02.01.00	80.000,00	90.000,00	100.000,00
Apoio Administrativo(out)											
						3.1.90.13.00.00.00.00	03010200	02.01.00	4.812.338,20	5.213.782,42	5.528.029,76
						3.1.90.31.00.00.00.00	03010200	02.01.00	265.752,92	289.550,00	317.190,00
						3.1.90.39.00.00.00.00	03010200	02.01.00	80.000,00	90.000,00	100.000,00

Tipo: P = Projeto, A = Atividade, O = Operações Especiais e R = Reserva de Contingência

Natureza Jurídica não encontrada
PREFEITURA MUNICIPAL DE PAULA FREITAS
LEI DE DIRETRIZES ORÇAMENTÁRIAS 2021

Relação de Despesas - Planejadas

Seção Alteração em 01/01/2021 (C)

Priori.	Ação / Produto (UN)	Tipo	Local	Func. Progr.	Conta Despesa	Recurso	Aplicação	LDO 2021	Projção 2022	Projção 2023
Entidade: 1 - PREFEITURA MUNICIPAL DE PAULA FREITAS										
Órgão: 08.00 - SECRETARIA DE SAÚDE										
Unidade: 08.01 - GABINETE DO SECRETÁRIO DE SAÚDE										
85	1 020 - Construção de Centro Aquático Outros Produtos(out)	P	1	10.301.0009	4.4.90.51.00.00.00.00.03010200	02.01.00		50.000,00	53.000,00	57.000,00
Unidade: 08.02 - FUNDO MUNICIPAL DE SAÚDE										
28	2.024 - Transferências ao Consórcio Intermunicipal de Saúde Pessoas Atendidas(Pes)	A	1	10.301.0009	3.3.71.70.00.00.00.00.03010200	02.01.00	4.546.585,28	4.924.232,42	5.210.839,76	
29	2.025 - Manutenção das Ações de Saúde Pública Pessoas Atendidas(Pes)	A	1	10.301.0009	3.3.72.39.00.00.00.00.03010200	02.01.00	500.000,00	530.000,00	600.000,00	
					3.1.90.11.00.00.00.00.03010200	02.01.00	1.000.000,00	1.060.000,00	1.180.000,00	
					3.1.90.13.00.00.00.00.94090206	02.04.00	200.000,00	230.000,00	250.000,00	
					3.1.90.13.00.00.00.00.03010200	02.01.00	280.000,00	420.000,00	450.000,00	
					3.1.90.13.00.00.00.00.94090206	02.04.00	64.547,81	70.000,00	75.000,00	
					3.3.90.14.00.00.00.00.03010200	02.01.00	30.000,00	33.000,00	36.000,00	
					3.3.90.30.00.00.00.00.00010700	00.00.00	30.000,00	31.300,00	33.000,00	
					3.3.90.30.00.00.00.00.03010200	02.01.00	183.606,78	190.000,00	205.000,00	
					3.3.90.30.00.00.00.00.94090206	02.04.00	60.000,00	63.000,00	53.517,33	
					3.3.90.32.00.00.00.00.00010700	00.00.00	30.000,00	33.000,00	36.000,00	
					3.3.90.32.00.00.00.00.03010200	02.01.00	30.000,00	33.000,00	36.000,00	
					3.3.90.32.00.00.00.00.94090206	02.04.00	5.000,00	5.300,00	5.600,00	
					3.3.90.34.00.00.00.00.00010700	00.00.00	170.000,00	180.000,00	190.000,00	

Tipo: P = Projeto, A = Atividade, O = Operações Especiais e R = Reserva de Contingência

Natureza Jurídica não encontrada
PREFEITURA MUNICIPAL DE PAULA FREITAS
LEI DE DIRETRIZES ORÇAMENTÁRIAS 2021

Relação de Despesas - Planejadas
Seleção Alteração em 01/01/2021 (C)

Priori	Ação / Produto (LJN)	Tipo	Local	Func. Progr.	Conta Despesa	Recurso	Aplicação	LDO 2021	Projção 2022	Projção 2023
Entidade: 1 - PREFEITURA MUNICIPAL DE PAULA FREITAS										
Órgão: 08.00 - SECRETARIA DE SAUDE										
Unidade: 08.02 - FUNDO MUNICIPAL DE SAUDE										
<hr/>										
30	2.026 - Manutenção dos serviços de Vigilância Sanitária Pessoas Atendidas(Pes)	A	1	10.304.0009	3.1.90.11.00.00.00	94090206	02.04.00	25.000,00	26.700,00	27.500,00
					3.1.90.13.00.00.00	94090206	02.04.00	7.000,00	7.800,00	8.500,00
					3.3.90.14.00.00.00	00010700	00.00.00	1.000,00	1.060,00	1.200,00
					3.3.90.30.00.00.00	00010700	00.00.00	10.000,00	11.200,00	12.400,00
					3.3.90.30.00.00.00	03010200	02.01.00	15.000,00	17.000,00	19.900,00
					3.3.90.30.00.00.00	10010700	02.00.00	9.272,94	10.000,00	11.000,00
					3.3.90.39.00.00.00	00010700	00.00.00	8.748,07	9.000,00	9.500,00
					4.4.90.52.00.00.00	10010700	02.00.00	5.000,00	5.300,00	5.800,00
<hr/>										
31	2.027 - Manutenção dos Serviços de Vigilância Epidemiológica Outros Produtos(out)	A	1	10.305.0010	3.1.90.11.00.00.00	94090206	02.04.00	25.000,00	26.500,00	28.000,00
					3.1.90.13.00.00.00	94090206	02.04.00	8.000,00	9.000,00	10.000,00
					3.3.90.14.00.00.00	94090206	02.04.00	1.262,48	1.500,00	1.800,00
					3.3.90.30.00.00.00	94090206	02.04.00	10.000,00	10.600,00	11.200,00
					3.3.90.39.00.00.00	94090206	02.04.00	2.624,41	3.000,00	3.500,00
					4.4.90.52.00.00.00	10010200	02.01.00	5.000,00	5.300,00	5.800,00
<hr/>										
57	2.049 - Manutenção do Programa de Atenção Básica a Saúde - PAB FIXO	A	1	10.301.0009	3.3.90.14.00.00.00	94090206	02.04.00	3.573,05	4.000,00	4.500,00
					3.3.90.30.00.00.00	94090206	02.04.00	17.640,64	18.000,00	19.000,00

Tipo: P = Projeto, A = Atividade, O = Operações Especiais e R = Recurso de Contingência

Priori.	Ação / Produto (LUN)	Local	Func.Progr.	Conta Despesa	Recurso	Aplicação	LDO 2021	Projeção 2022	Projeção 2023
Entidade: 1 - PREFEITURA MUNICIPAL DE PAULA FREITAS									
Órgão: 08.00 - SECRETARIA DE SAÚDE									
Unidade: 08.02 - FUNDO MUNICIPAL DE SAÚDE									
58	2.050 - Manutenção do Programa de Agentes Comunitários de Saúde - PACS	A	1 10.301.0009	3.1.90.11.00.00.00.00	94090206	02.04.00	140.000,00	150.000,00	160.000,00
Pessoas Atendidas(Pes)									
59	2.051 - Manutenção do Programa Saúde da Família - PSF	A	1 10.301.0009	3.1.90.11.00.00.00.00	94090206	02.04.00	270.000,00	285.000,00	300.000,00
Pessoas Atendidas(Pes)									
60	2.053 - Manutenção do Programa Saúde Bucal	A	1 10.301.0009	3.1.90.11.00.00.00.00	94090206	02.04.00	100.000,00	106.000,00	112.000,00
Pessoas Atendidas(Pes)									
61	2.054 - Manutenção do Núcleo de Apoio a Saúde da Família - NASF	A	1 10.301.0009	3.3.90.30.00.00.00.00	94090206	02.04.00	20.000,00	21.200,00	22.400,00
Pessoas Atendidas(Pes)									
78	2.060 - Assistência Farmacêutica	A	1 10.303.0009	3.3.90.32.00.00.00.00	03010200	02.01.00	80.000,00	85.000,00	92.000,00
Pessoas Atendidas(Pes)									
87	2.062 - Enfrentamento da Emergência COVID19	A	1 10.122.0009	3.3.90.38.00.00.00.00	000010700	00.00.00	15.000,00	16.200,00	17.500,00
Pessoas Atendidas(Pes)									
				3.3.90.30.00.00.00.00	03010200	02.01.00	15.000,00	16.200,00	17.500,00
				3.3.90.32.00.00.00.00	000010700	00.00.00	15.000,00	16.200,00	17.500,00
				3.3.90.32.00.00.00.00	03010200	02.01.00	14.999,90	16.200,00	17.500,00
				4.4.90.52.00.00.00.00	000010700	00.00.00	20.000,00	21.000,00	22.000,00
88	1.021 - Ampliação de Unidade Básica de Saúde	P	1 10.301.0009	4.4.90.51.00.00.00.00	03010200	02.01.00	30.000,00	33.000,00	35.000,00
Obra Construída / Ampliada(m²)									

Natureza Jurídica não encontrada
PREFEITURA MUNICIPAL DE PAULA FREITAS
LEI DE DIRETRIZES ORÇAMENTÁRIAS 2021

Relação de Despesas - Planejadas

Seleção: Alteração em 01/05/2021 (C)

Priori.	Ação /	Produto (UN)	Tipo	Local	Func Progr.	Conta Despesa	Recurso	Aplicação	LDO 2021	Projeção 2022	Projeção 2023
Entidade: 1 - PREFEITURA MUNICIPAL DE PAULA FREITAS											
Órgão: 09.00 - SECRETARIA DE ASSISTÊNCIA SOCIAL											
Unidade: 09.01 - GABINETE DO SEC. DE ASSISTÊNCIA SOCIAL											
32	2.032	Manutenção da Casa Lar	A	1	08.243.0011	3.3.90.30.00.00.00	00010700	00.00.00	23.293.212,60	24.437.730,37	25.903.994,19
		Crianças Atendidas(Pes)				3.3.90.32.00.00.00	00010700	00.00.00	952.733,09	1.012.661,78	1.067.010,50
						3.3.90.39.00.00.00	00010700	00.00.00	451.720,24	478.850,00	516.450,00
						4.4.90.52.00.00.00	00010700	00.00.00	20.000,00	21.200,00	22.400,00
33	2.028	Manutenção da Secretaria de Assistência Social	A	1	08.244.0011	3.1.90.11.00.00.00	00010700	00.00.00	200.000,00	212.000,00	230.000,00
		Apoio Administrativo(out)				3.1.90.13.00.00.00	00010700	00.00.00	74.200,00	76.000,00	80.000,00
						3.3.50.43.00.00.00	00010700	00.00.00	20.000,00	22.000,00	24.000,00
						3.3.90.14.00.00.00	00010700	00.00.00	2.624,43	3.000,00	3.500,00
						3.3.90.30.00.00.00	00010700	00.00.00	20.000,00	21.200,00	22.400,00
						3.3.90.33.00.00.00	00010700	00.00.00	874,81	950,00	1.050,00
						3.3.90.34.00.00.00	00010700	00.00.00	4.239,56	4.800,00	5.400,00
						3.3.90.36.00.00.00	00010700	00.00.00	10.000,00	10.600,00	11.300,00
						3.3.90.39.00.00.00	00010700	00.00.00	12.496,16	13.500,00	15.000,00
						3.3.90.40.00.00.00	00010700	00.00.00	5.000,00	5.300,00	6.000,00
						3.3.90.47.00.00.00	00010700	00.00.00	3.000,00	3.300,00	3.800,00
						4.4.90.52.00.00.00	00010700	00.00.00	5.248,84	5.800,00	6.300,00
34	2.031	Manutenção do Centro de Referência de Assistência Social - CRAS	A	1	08.244.0011	3.3.90.30.00.00.00	00010700	00.00.00	6.998,46	7.500,00	8.000,00
		Pessoas Atendidas(Pes)				3.3.90.36.00.00.00	00010700	00.00.00	8.041,84	8.500,00	9.000,00
						3.3.90.39.00.00.00	00010700	00.00.00	10.000,00	10.600,00	11.200,00
35	2.048	Conferências Municipais da Área Social	A	1	08.244.0011	3.3.90.30.00.00.00	00010700	00.00.00	1.000,00	1.100,00	1.300,00
		Outros Produtos(out)				3.3.90.39.00.00.00	00010700	00.00.00	500,00	600,00	800,00
69	1.006	Aquisição de terrenos para Casas Populares	P	1	16.482.0011	4.4.90.61.00.00.00	00010700	00.00.00	30.000,00	32.000,00	35.000,00
		Terrenos / Lotes Adquiridos(m²)									

Tipo: P = Projeto, A = Atividade, O = Operações Especiais e R = Reserva de Contingência

Priori.	Ação /	Produto (UN)	Local	Func.Progr.	Contia Despesa	Recurso	Aplicação	LDO 2021	Projção 2022	Projção 2023
Entidade: 1 - PREFEITURA MUNICIPAL DE PAULA FREITAS										
Órgão: 09.00 - SECRETARIA DE ASSISTÊNCIA SOCIAL										
Unidade: 09.02 - FUNDO MUNICIPAL DE ASSISTÊNCIA SOCIAL										
37	2.009	Piso Paranaense - Assistência Social Pessoas Atendidas(Pes)	A	1 08 244.0011	3.3.90.30.00.00.00.00	34090605	04.04.00	17.865,25	20.902,36	22.288,51
					3.3.90.32.00.00.00.00	34090605	04.04.00	32.703,02	33.400,00	35.000,00
					3.3.90.36.00.00.00.00	34090605	04.04.00	5.000,00	5.300,00	5.800,00
					3.3.90.39.00.00.00.00	34090605	04.04.00	40.000,00	42.000,00	45.000,00
					4.4.90.52.00.00.00.00	34090605	04.04.00	30.000,00	31.500,00	33.000,00
38	2.029	Benefícios eventuais - Aux natalidade, Funeral e Vulnerabilidade Temporal	A	1 08.244.0011	3.3.90.32.00.00.00.00	00010700	00.00.00	30.000,00	32.000,00	35.000,00
Pessoas Atendidas(Pes)										
39	2.052	Índice de Gestão Descentralizada - IGD Outros Produtos(out)	A	1 08.244.0011	3.3.90.14.00.00.00.00	40090606	04.04.00	1.927,95	889,21	2.500,00
					3.3.90.30.00.00.00.00	40090606	04.04.00	4.519,67	5.000,00	5.500,00
					3.3.90.36.00.00.00.00	40090606	04.04.00	3.000,00	3.600,00	4.000,00
					3.3.90.39.00.00.00.00	36090606	04.04.00	5.000,00	5.081,31	4.438,19
					3.3.90.39.00.00.00.00	40080606	04.04.00	5.649,68	6.000,00	6.800,00
					4.4.90.52.00.00.00.00	36090606	04.04.00	3.755,95	4.200,00	5.400,00
					4.4.90.52.00.00.00.00	40090606	04.04.00	11.590,73	12.600,00	11.186,56
41	2.057	Proteção Social Básica - PAIF e SCFV Pessoas Atendidas(Pes)	A	1 08.244.0011	3.1.90.11.00.00.00.00	34090606	04.04.00	62.000,00	66.038,90	66.947,24
					3.1.90.13.00.00.00.00	34090606	04.04.00	27.681,83	29.000,00	32.000,00
					3.3.90.14.00.00.00.00	34090606	04.04.00	3.573,05	4.000,00	4.600,00
					3.3.90.30.00.00.00.00	34090606	04.04.00	24.263,52	25.300,00	27.000,00
					3.3.90.36.00.00.00.00	34090606	04.04.00	3.000,00	3.500,00	4.000,00
					3.3.90.39.00.00.00.00	34090606	04.04.00	35.000,00	37.000,00	40.000,00
					4.4.90.52.00.00.00.00	34090606	04.04.00	5.000,00	5.300,00	5.800,00
66	6.047	Manutenção dos Serviços de Medidas Socioeducativas - PSC e LA	A	1 08.243.0012	3.1.90.11.00.00.00.00	00010700	00.00.00	5.000,00	5.300,00	5.800,00
Adolescentes Atendidos(Pes)										
					3.1.90.13.00.00.00.00	00010700	00.00.00	3.000,00	3.200,00	3.500,00
					3.3.90.30.00.00.00.00	00010700	00.00.00	4.000,00	4.400,00	5.000,00

Natureza Jurídica não encontrada
PREFEITURA MUNICIPAL DE PAULA FREITAS

LEI DE DIRETRIZES ORÇAMENTÁRIAS 2021

Relação de Despesas - Planejadas

Seleção Alteração em 01/01/2021 (C)

Priori.	Ação / Produto (UN)	Tipo	Local	Func Progr	Conta Despesa	Recurso	Aplicação	LDO 2021	Projeção 2022	Projeção 2023
Entidade: 1 - PREFEITURA MUNICIPAL DE PAULA FREITAS										
Órgão: 09.00 - SECRETARIA DE ASSISTÊNCIA SOCIAL										
Unidade: 09.02 - FUNDO MUNICIPAL DE ASSISTÊNCIA SOCIAL										
<hr/>										
Unidade: 09.03 - FUNDO MUN. DOS DIREITOS DA CRIANÇA E ADOLESCENTE										
	43 6.045 - Bolsa Auxílio para Família Acolhedora	A	1	08.243.0012	3.3.90.32.00.00.00	00010700	00.00.00	5.000,00	5.300,00	5.800,00
	Crianças Atendidas(Pes)							5.000,00	5.300,00	5.800,00
	44 6.046 - Políticas e Programas de Atendimento a crianças e ao Adolescente	A	1	08.243.0012	3.1.90.11.00.00.00	00010700	00.00.00	5.000,00	5.300,00	5.800,00
	Crianças Atendidas(Pes)							2.500,00	2.800,00	3.200,00
								12.247,30	14.000,00	16.000,00
								17.496,16	19.000,00	20.500,00
								5.000,00	5.300,00	5.800,00
								5.246,84	5.800,00	6.300,00
								5.000,00	5.300,00	5.800,00
								5.000,00	5.300,00	5.800,00
<hr/>										
Unidade: 09.04 - FUNDO DOS DIREITOS DA PESSOA IDOSA										
	76 2.061 - Política de Proteção à Pessoa Idosa	A	1	08.241.0011	3.3.90.30.00.00.00	00010700	00.00.00	60.000,00	64.000,00	67.400,00
	Idosos Atendidos(Pes)							20.000,00	21.400,00	22.500,00
								10.000,00	10.600,00	11.200,00
								20.000,00	21.400,00	22.500,00
								10.000,00	10.600,00	11.200,00
<hr/>										
Órgão: 10.00 - SECRETARIA DE URBANISMO E MEIO AMBIENTE										
Unidade: 10.01 - GABINETE DO SECRET. DE URBANISMO E MEIO AMBIENTE										
	45 2.034 - Manutenção da Secretaria de Urbanismo e Meio Ambiente	A	1	04.122.0013	3.1.90.13.00.00.00	00010700	00.00.00	1.510.115,39	1.591.694,05	1.746.983,69
	Apoio Administrativo(out)							1.510.115,39	1.591.694,05	1.746.983,69
								210.000,00	220.000,00	235.000,00
								94.800,00	90.000,00	95.000,00
								3.500,00	4.000,00	4.500,00

Typo: P = Projeto, A = Atividade, O = Operações Especiais e R = Reserva de Contingência

Prioridade	Ação / Produto (UN)	Tipo	Local	Func.Progr.	Conta Despesa	Recurso	Aplicação	LDO 2021	Projeção 2022	Projeção 2023
Entidade: 1 - PREFEITURA MUNICIPAL DE PAULA FREITAS										
Órgão: 10.00 - SECRETARIA DE URBANISMO E MEIO AMBIENTE										
Unidade: 10.01 - GABINETE DO SECRET. DE URBANISMO E MEIO AMBIENTE										
46	2.035 - Conservação de Vias Urbanas Outros Produtos(out)	A	1	15.452.0013	3.1.90.11.00.00.00.00010700	00010700	00.00.00	40.539,18	42.000,00	44.000,00
47	2.036 - Manutenção de bens e Serviços de Utilidade Pública Outros Produtos(out)	A	1	15.452.0014	3.1.90.11.00.00.00.00010700	00010700	00.00.00	228.538,63	240.000,00	250.000,00
48	2.037 - Manutenção dos Serviços de Iluminação Pública Outros Produtos(out)	A	1	15.452.0014	3.3.90.30.00.00.00.00010700	00010700	00.00.00	76.216,79	80.000,00	85.000,00
49	2.056 - Política Municipal de Resíduos Sólidos Outros Produtos(out)	A	1	17.512.0013	3.3.90.39.00.00.00.00010700	00010700	00.00.00	140.000,00	150.000,00	200.000,00
67	1.003 - Aquisição de Terrenos Terrenos / Lotes Adquiridos(m²)	P	1	15.451.0014	4.4.90.61.00.00.00010700	00010700	00.00.00	5.000,00	5.300,00	5.800,00
68	1.004 - Construção de Capela Mortuária Edificação Construída(m²)	P	1	15.451.0014	4.4.90.51.00.00.00010700	00010700	00.00.00	100.000,00	106.000,00	130.000,00
								10.000,00	10.600,00	11.200,00
								20.000,00	20.600,00	21.500,00
								57.168,77	59.000,00	62.000,00
								6.126,46	6.494,05	6.863,69
								150.000,00	155.000,00	160.000,00
								30.000,00	32.000,00	35.000,00
								30.000,00	32.000,00	35.000,00

Natureza Jurídica não encontrada
PREFEITURA MUNICIPAL DE PAULA FREITAS
LEI DE DIRETRIZES ORÇAMENTÁRIAS 2021

Relação de Despesas - Planejadas

Seleção - Alteração em 01/01/2021 (C)

Priori.	Ação / Produto (UN)	Local	Func. Progr	Conta Despesa	Recurso	Aplicação	LDO 2021	Projeção 2022	Projeção 2023
Entidade: 1 - PREFEITURA MUNICIPAL DE PAULA FREITAS									
Órgão: 10.00 - SECRETARIA DE URBANISMO E MEIO AMBIENTE									
Unidade: 10.01 - GABINETE DO SECRET. DE URBANISMO E MEIO AMBIENTE									
70	1.007 - Ampliação da Rede de Iluminação Pública Outros Produtos(out)	P	1 15.451.0013	4.4.90.51.00.00.00	00010700	00.00.00	30.000,00	32.000,00	35.000,00
71	1.008 - Pavimentação de Ruas e Avenidas Pavimentação de Vias(m²)	P	1 15.451.0013	4.4.90.51.00.00.00	00010700	00.00.00	40.000,00	43.000,00	46.000,00
74	1.011 - Construção de Poços Artesianos e Rede de Abastecimento de Água Poços Artesianos(un)	P	1 17.511.0013	4.4.90.51.00.00.00	00010700	00.00.00	20.000,00	21.200,00	23.000,00
81	1.016 - Construção de Jazigos no Cemitério Municipal Outros Produtos(out)	P	1 15.451.0014	4.4.90.51.00.00.00	00010700	00.00.00	30.000,00	32.000,00	35.000,00
83	1.018 - Ampliação e Reforma do Centro Comunitário Edificação Construída(m²)	P	1 15.451.0014	4.4.90.51.00.00.00	00010700	00.00.00	30.000,00	32.000,00	35.000,00
Órgão: 11.00 - SECRETARIA DE VIAÇÃO E OBRAS									
Unidade: 11.01 - GABINETE DO SECRET. DE VIAÇÃO E OBRAS									
50	2.038 - Manutenção da Secretana de Viação e Obras Apoio Administrativo(out)	A	1 04.122.0015	3.1.90.11.00.00.00	00010700	00.00.00	1.852.206,75	1.662.863,78	1.957.451,12
							1.852.206,75	1.662.863,78	1.957.451,12
							90.000,00	92.000,00	99.000,00
							20.000,00	21.500,00	23.000,00
							2.500,00	3.000,00	3.500,00
							20.590,55	22.000,00	24.000,00
							10.000,00	10.500,00	11.200,00
							5.000,00	5.300,00	5.800,00
							24.488,44	26.000,00	28.000,00
							8.000,00	9.600,00	9.000,00
							5.000,00	5.300,00	5.800,00
							4.374,04	5.000,00	6.000,00
51	2.039 - Manutenção e Conservação de Estradas Vicinais Restauração de Estradas Vicinais(m²)	A	1 26.782.0015	3.1.90.11.00.00.00	00010700	00.00.00	487.464,14	500.000,00	530.000,00
							138.446,76	145.000,00	160.000,00
							450.000,00	450.000,00	600.000,00
							145.353,07	153.866,26	163.014,22
							22.239,75	23.446,14	24.736,90

Typo: P = Projeto, A = Atividade, O = Operações Especiais e R = Reserva de Contingência

Natureza Jurídica não encontrada
PREFEITURA MUNICIPAL DE PAULA FREITAS
LEI DE DIRETRIZES ORÇAMENTÁRIAS 2021
Relação de Despesas - Planejadas
 Seleção: Ativação em 01/01/2021 (C)

Priori	Ação / Produto (UN)	Tipo	Local	Func. Progr	Conta Despesa	Recurso	Aplicação	LDO 2021	Projeção 2022	Projeção 2023
Entidade: 1 - PREFEITURA MUNICIPAL DE PAULA FREITAS										
Órgão: 11.00 - SECRETARIA DE VIAÇÃO E OBRAS										
Unidade: 11.01 - GABINETE DO SECRET. DE VIAÇÃO E OBRAS										
65	1.005 - Construção e Ampliação de Barracas e Garagens Edificação Construída(m²)	P	1	04.122.0015	4.4.90.51.00.00.00.00.00010700	00010700	00.00.00	30.000,00	33.000,00	35.000,00
73	1.010 - Construção de Abrigos de Passageiros Edificação Construída(m²)	P	1	26.782.0015	4.4.90.51.00.00.00.00.00010700	00010700	00.00.00	5.000,00	5.300,00	5.600,00
75	1.012 - Construção e Readequação de Pontes Outros Produtos(out)	P	1	26.782.0015	4.4.90.51.00.00.00.00.00010700	00010700	00.00.00	30.000,00	31.200,00	34.000,00
					4.4.90.51.00.00.00.00.06039901	06039901	04.03.00	238.750,00	0,00	0,00
Órgão: 12.00 - SECRETARIA DA PROD. IND. COM. E TURISMO										
Unidade: 12.01 - MANUTENÇÃO DA SECRETARIA DA PROD.IND. COM E TURISM										
54	2.040 - Manutenção da Secretaria da Produção, Indústria e Comércio	A	1	23.691.0017	3.1.90.11.00.00.00.00.00010700	00010700	00.00.00	40.000,00	43.000,00	45.000,00
					3.1.90.13.00.00.00.00.00010700	00010700	00.00.00	137.151,20	146.050,00	155.600,00
					3.3.90.14.00.00.00.00.00010700	00010700	00.00.00	137.151,20	146.050,00	155.600,00
					3.3.90.30.00.00.00.00.00010700	00010700	00.00.00	40.000,00	43.000,00	45.000,00
					3.3.90.47.00.00.00.00.00010700	00010700	00.00.00	14.569,25	15.500,00	16.000,00
					4.4.90.52.00.00.00.00.00010700	00010700	00.00.00	1.191,02	1.300,00	1.500,00
					3.3.90.30.00.00.00.00.00010700	00010700	00.00.00	8.748,07	9.000,00	9.500,00
					3.3.90.47.00.00.00.00.00010700	00010700	00.00.00	893,26	950,00	1.100,00
					4.4.90.52.00.00.00.00.00010700	00010700	00.00.00	1.749,60	1.900,00	2.300,00
55	2.043 - Ações de incentivo ao turismo Outros Produtos(out)	A	1	23.695.0017	3.3.90.30.00.00.00.00.00010700	00010700	00.00.00	10.000,00	10.600,00	11.200,00
					3.3.90.32.00.00.00.00.00010700	00010700	00.00.00	5.000,00	5.300,00	5.800,00
					3.3.90.36.00.00.00.00.00010700	00010700	00.00.00	5.000,00	5.300,00	5.800,00
					3.3.90.39.00.00.00.00.00010700	00010700	00.00.00	10.000,00	10.600,00	11.200,00
					4.4.90.52.00.00.00.00.00010700	00010700	00.00.00	10.000,00	10.600,00	11.200,00
84	1.019 - Construção de Churrasqueiras e Cozinha - Guaiará Outros Produtos(out)	P	1	27.813.0017	4.4.90.51.00.00.00.00.00010700	00010700	00.00.00	30.000,00	32.000,00	35.000,00

Tipo: P = Projeto, A = Atividade, O = Operações Especiais e R = Reserva de Contingência


Natureza Jurídica não encontrada
PREFEITURA MUNICIPAL DE PAULA FREITAS

LEI DE DIRETRIZES ORÇAMENTÁRIAS 2021

Relação de Despesas - Planejadas

Seleção: Alteração em 01/01/2021 (C)

Priori.	Ação / Produto (UN)	Tipo	Local	Func. Progr.	Conta Despesa	Recurso	Aplicação	LDO 2021	Projeção 2022	Projeção 2023
Entidade: 1 - PREFEITURA MUNICIPAL DE PAULA FREITAS										
Órgão: 14.00 - SECRETARIA DA AGRICULTURA										
Unidade: 14.01 - GABINETE DO SECRETARIO DA AGRICULTURA										
52	2.041 - Assistência ao Pequeno Produtor Rural Pessoas Atendidas(Pes)	A	1	20.606.0019	3.1.90.11.00.00.00.00	00010700	00.00.00	27.640,64	28.500,00	30.000,00
					3.1.90.13.00.00.00.00	00010700	00.00.00	14.282,83	15.000,00	16.000,00
					3.3.90.30.00.00.00.00	00010700	00.00.00	17.496,16	19.000,00	20.000,00
					3.3.90.32.00.00.00.00	00010700	00.00.00	40.000,00	42.000,00	44.000,00
					3.3.90.36.00.00.00.00	00010700	00.00.00	6.000,00	8.000,00	10.000,00
					3.3.90.39.00.00.00.00	00010700	00.00.00	25.000,00	26.000,00	28.000,00
					4.4.90.52.00.00.00.00	00010700	00.00.00	20.000,00	22.000,00	24.000,00
53	2.042 - Incentivo a Agricultura Familiar Pessoas Atendidas(Pes)	A	1	20.606.0019	3.3.90.32.00.00.00.00	00010700	00.00.00	30.000,00	32.000,00	34.000,00
63	2.058 - Manutenção do Gabinete do Secretário da Agricultura Pessoas Atendidas(Pes)	A	1	20.608.0019	3.1.90.11.00.00.00.00	00010700	00.00.00	32.103,30	33.000,00	35.000,00
					3.1.90.13.00.00.00.00	00010700	00.00.00	10.000,00	10.600,00	11.200,00
					3.3.30.41.00.00.00.00	00010700	00.00.00	5.000,00	5.300,00	6.000,00
					3.3.90.14.00.00.00.00	00010700	00.00.00	4.000,00	4.500,00	5.000,00
					3.3.90.30.00.00.00.00	00010700	00.00.00	5.955,08	6.300,00	7.000,00
					3.3.90.36.00.00.00.00	00010700	00.00.00	5.000,00	5.300,00	6.000,00
					3.3.90.39.00.00.00.00	00010700	00.00.00	10.000,00	10.600,00	11.200,00
					3.3.90.47.00.00.00.00	00010700	00.00.00	1.191,02	1.400,00	1.600,00



Natureza Jurídica não encontrada
PREFEITURA MUNICIPAL DE PAULA FREITAS
LEI DE DIRETRIZES ORÇAMENTÁRIAS 2021


Relação de Despesas - Planejadas

Seleção Alteração em 01/01/2021 (G)

Proj.	Ação / Produto (UN)	Tipo Local	Func. Progr.	Conta Despesa	Recurso	Aplicação	LDO 2021	Projeção 2022	Projeção 2023
	Entidade: 1 - PREFEITURA MUNICIPAL DE PAULA FREITAS								
	Órgão: 14.00 - SECRETARIA DA AGRICULTURA								
	Unidade: 14.01 - GABINETE DO SECRETARIO DA AGRICULTURA								
				4.4.90.52.00.00.00.00 00010700		00.00.00	3.573,05	4.000,00	4.500,00
Total geral:							23.293.212,60	24.437.730,37	25.903.994,19

Paula Freitas, 13 de agosto de 2020


DANIEL CRISTIANO DE LARA
Secretário Municipal de Finanças


LETÍCIA LESOSKI
Controle Interno


FELIPE JOLY DA CRUZ
Contador

Código	Especificação	Ordinário	Vinculado	Total
01	Legislativa	1.405.196,76		1.405.196,76
01.031	Ação Legislativa	1.405.196,76		1.405.196,76
01.031.0001	PROCESSO LEGISLATIVO	1.405.196,76		1.405.196,76
04	Administração	4.386.273,05	200,00	4.386.473,05
04.121	Planejamento e Orçamento	250.997,68		250.997,68
04.121.0003	ADMINISTRAÇÃO GERAL	250.997,68		250.997,68
04.122	Administração Geral	3.087.363,21		3.087.363,21
04.122.0013	URBANIZAÇÃO E SANEAMENTO BÁSICO	369.574,79		369.574,79
04.122.0015	CAMINHOS DA PRODUÇÃO	219.953,03		219.953,03
04.122.0002	GESTÃO ADMINISTRATIVA SUPERIOR	519.544,27		519.544,27
04.122.0003	ADMINISTRAÇÃO GERAL	1.639.612,66		1.639.612,66
04.122.0005	ADMINISTRAÇÃO DE PESSOAL	338.678,48		338.678,48
04.123	Administração Financeira	1.047.912,16	200,00	1.048.112,16
04.123.0004	ADMINISTRAÇÃO FINANCEIRA	1.047.912,16	200,00	1.048.112,16
08	Assistência Social	601.212,54	321.520,55	922.733,09
08.241	Assistência ao Idoso	60.000,00		60.000,00
08.241.0011	ASSISTÊNCIA SOCIAL	60.000,00		60.000,00
08.243	Assistência à Criança e ao Adolescente	126.988,44		126.988,44
08.243.0011	ASSISTÊNCIA SOCIAL	37.496,14		37.496,14
08.243.0012	ATENÇÃO À CRIANÇA E ADOLESCENTE	89.492,30		89.492,30
08.244	Assistência Comunitária	414.224,10	321.520,55	735.744,65
08.244.0011	ASSISTÊNCIA SOCIAL	414.224,10	321.520,55	735.744,65
10	Saúde	378.260,45	4.434.077,75	4.812.338,20
10.122	Administração Geral	50.000,00	28.999,90	78.999,90
10.122.0009	SAÚDE DIREITO DE TODOS	50.000,00	28.999,90	78.999,90
10.301	Atenção Básica	294.239,44	4.225.190,96	4.519.430,40
10.301.0009	SAÚDE DIREITO DE TODOS	294.239,44	4.225.190,96	4.519.430,40
10.303	Supporte Profilático e Terapêutico		80.000,00	80.000,00
10.303.0009	SAÚDE DIREITO DE TODOS		80.000,00	80.000,00
10.304	Vigilância Sanitária	34.021,01	47.000,00	81.021,01
10.304.0009	SAÚDE DIREITO DE TODOS	34.021,01	47.000,00	81.021,01
10.305	Vigilância Epidemiológica		51.886,89	51.886,89
10.305.0010	PREVENÇÃO DE DOENÇAS		51.886,89	51.886,89


Código	Especificação	Ordinário	Vinculado	Total
12	Educação	2.086.901,95	4.982.896,30	7.069.798,25
12.361	Ensino Fundamental	1.846.932,23	2.985.055,14	4.801.987,37
12.361.0006	EDUCAÇÃO PARA TODOS	1.846.932,23	2.985.055,14	4.801.987,37
12.364	Ensino Superior	100.000,00	210.067,81	310.067,81
12.364.0006	EDUCAÇÃO PARA TODOS	100.000,00	210.067,81	310.067,81
12.365	Educação Infantil	40.120,57	1.624.622,45	1.664.743,02
12.365.0006	EDUCAÇÃO PARA TODOS	40.120,57	1.624.622,45	1.664.743,02
12.366	Educação de Jovens e Adultos	3.849,15	18.181,44	22.030,59
12.366.0006	EDUCAÇÃO PARA TODOS	3.849,15	18.181,44	22.030,59
12.367	Educação Especial	96.000,00	174.969,46	270.969,46
12.367.0006	EDUCAÇÃO PARA TODOS	96.000,00	174.969,46	270.969,46
13	Cultura	152.535,84		152.535,84
13.392	Difusão Cultural	152.535,84		152.535,84
13.392.0007	APOIO AS ATIVIDADES CULTURAIS	152.535,84		152.535,84
15	Urbanismo	964.414,14	6.126,46	970.540,60
15.451	Infra-Estrutura Urbana	190.000,00		190.000,00
15.451.0013	URBANIZAÇÃO E SANEAMENTO BÁSICO	70.000,00		70.000,00
15.451.0014	SERVIÇOS DE UTILIDADE PÚBLICA	120.000,00		120.000,00
15.452	Serviços Urbanos	774.414,14	6.126,46	780.540,60
15.452.0013	URBANIZAÇÃO E SANEAMENTO BÁSICO	137.489,95		137.489,95
15.452.0014	SERVIÇOS DE UTILIDADE PÚBLICA	636.924,19	6.126,46	643.050,65
16	Habituação	30.000,00		30.000,00
16.482	Habituação Urbana	30.000,00		30.000,00
16.482.0011	ASSISTÊNCIA SOCIAL	30.000,00		30.000,00
17	Saneamento	170.000,00		170.000,00
17.511	Saneamento Básico Rural	20.000,00		20.000,00
17.511.0013	URBANIZAÇÃO E SANEAMENTO BÁSICO	20.000,00		20.000,00
17.512	Saneamento Básico Urbano	150.000,00		150.000,00
17.512.0013	URBANIZAÇÃO E SANEAMENTO BÁSICO	150.000,00		150.000,00
20	Agricultura	257.242,08		257.242,08
20.606	Extensão Rural	180.419,63		180.419,63
20.606.0019	APOIO A PRODUÇÃO AGROPECUÁRIA	180.419,63		180.419,63

Código	Especificação	Ordinário	Vinculado	Total
20	Agricultura	257.242,08		257.242,08
20.608	Promoção da Produção Agropecuária	76.822,45		76.822,45
20.608.0019	APOIO A PRODUÇÃO AGROPECUÁRIA	76.822,45		76.822,45
23	Comércio e Serviços	107.151,20		107.151,20
23.691	Promoção Comercial	67.151,20		67.151,20
23.691.0017	INDÚSTRIA, COMÉRCIO E TURISMO	67.151,20		67.151,20
23.695	Turismo	40.000,00		40.000,00
23.695.0017	INDÚSTRIA, COMÉRCIO E TURISMO	40.000,00		40.000,00
26	Transporte	1.225.910,90	406.342,82	1.632.253,72
26.782	Transporte Rodoviário	1.225.910,90	406.342,82	1.632.253,72
26.782.0015	CAMINHOS DA PRODUÇÃO	1.225.910,90	406.342,82	1.632.253,72
27	Desporto e Lazer	316.575,75		316.575,75
27.812	Desporto Comunitário	286.575,75		286.575,75
27.812.0008	ESPORTE COMUNITÁRIO	286.575,75		286.575,75
27.813	Lazer	30.000,00		30.000,00
27.813.0017	INDÚSTRIA, COMÉRCIO E TURISMO	30.000,00		30.000,00
28	Encargos Especiais	704.200,00	4.200,00	704.200,00
28.846	Outros Encargos Especiais	704.200,00	4.200,00	704.200,00
28.846.0018	ENCARGOS ESPECIAIS	704.200,00	4.200,00	704.200,00

l

Código	Especificação	Ordinário	Vinculado	Total
99	Reserva de Contingência			356.174,06
99.999	Reserva de Contingência			356.174,06
99.999.0016	ENCARGOS ESPECIAIS			356.174,06
		Total:	10.155.353,88	23.293.212,60
		Total geral:	10.155.353,88	23.293.212,60

Paula Freitas, 14 de agosto de 2020


VALDEMIR ANTONIO CAPELETI
 Prefeito Municipal


LETÍCIA LESOSKI
 Controle Interno


DANIEL CRISTIANO DE LARA
 Secretário Municipal de Finanças


FELIPE JOLY DA CRUZ
 Contador

Natureza Jurídica não encontrada

PREFEITURA MUNICIPAL DE PAULA FREITAS

LEI DE DIRETRIZES ORÇAMENTÁRIAS 2021

Natureza da Despesa por Categorias Econômicas (conforme Anexo 2 da Lei nº 4.320/64)

Seleção Alteração em 01/01/2021 (C)

Código	Especificação	Elemento	Grupo de Despesa	Categoria Econômica
Entidade: 1 - PREFEITURA MUNICIPAL DE PAULA FREITAS				
DESPESAS ORÇAMENTÁRIAS				
3 0.00.00.00.00.00	DESPESAS CORRENTES			20.863.307,50
3.1.00.00.00.00.00	PESSOAL E ENCARGOS SOCIAIS		12.358.531,86	
3.1.90.00.00.00.00	APLICAÇÕES DIRETAS		12.358.531,86	
3 1.90 11.00 00 00 00	VENCIMENTOS E VANTAGENS FIXAS - PESSOAL CI	8.800.325,40		
3.1.90 13.00 00 00 00	OBRIGAÇÕES PATRONAIS	3.373.206,46		
3 1 90 91.00 00 00 00	SENTENÇAS JUDICIAIS	185.000,00		
3.2.00.00.00.00.00	JUROS E ENCARGOS DA DÍVIDA		120.000,00	
3.2.90.00.00.00.00	APLICAÇÕES DIRETAS		120.000,00	
3.2.90.21.00.00.00	JUROS SOBRE A DÍVIDA POR CONTRATO	120.000,00		
3.3.00.00.00.00.00	OUTRAS DESPESAS CORRENTES		8.384.775,64	
3.3.30.00.00.00.00	TRANSFERÊNCIAS A ESTADOS E AO DISTRITO FEDE		5.000,00	
3.3.30.41.00.00.00	CONTRIBUIÇÕES	5.000,00		
3.3.50.00.00.00.00	TRANSF. A INSTITUIÇÕES PRIVADAS S/FINS LUCRAT		206.000,00	
3.3.50.41.00.00.00	CONTRIBUIÇÕES	40.000,00		
3.3.50.43.00.00.00	SUBVENÇÕES SOCIAIS	166.000,00		
3.3.70.00.00.00.00	TRANSFERÊNCIAS A INSTITUIÇÕES MULTIGOVERN/		12.458,86	
3.3.70.41.00.00.00	CONTRIBUIÇÕES	12.458,86		
3 3 71 00.00 00 00 00	TRANSFERÊNCIAS A CONSÓRCIOS PÚBLICOS		50.000,00	
3.3.71.70.00.00.00	RATEIO PELA PARTICIPAÇÃO EM CONSÓRCIO PÚB	50.000,00		
3.3.72.00.00.00.00	EXECUÇÃO ORÇAM. DELEGADA A CONSÓRCIOS PÚ		500.000,00	
3.3.72.39.00.00.00	OUTROS SERVIÇOS DE TERCEIROS - PESSOA JUR	500.000,00		
3.3.90.00.00.00.00	APLICAÇÕES DIRETAS		7.611.316,78	
3.3.90.14.00.00.00	DIÁRIAS - PESSOAL CIVIL	190.802,35		
3.3.90.30.00.00.00	MATERIAL DE CONSUMO	2.446.984,38		
3.3.90.31.00.00.00	PREM. CULTURAIS, ARTÍSTICAS, CIENTIF. DESPOR	50.000,00		
3.3.90.32.00.00.00	MATERIAL, BEM OU SERVIÇO PARA DISTRIB. GRAT	719.085,32		
3.3.90.33.00.00.00	PASSAGENS E DESPESAS COM LOCOMOÇÃO	26.027,13		
3.3.90.34.00.00.00	OUTRAS DESP. PESSOAL DECORR CONTRATOS TE	436.864,33		
3.3.90.35.00.00.00	SERVIÇOS DE CONSULTORIA	97.313,17		
3.3.90.36.00.00.00	OUTROS SERVIÇOS DE TERCEIROS - PESSOA FÍSIC	452.118,47		
3.3.90.39.00.00.00	OUTROS SERVIÇOS DE TERCEIROS - PESSOA JUR	2.468.850,93		
3.3.90.40.00.00.00	SERVIÇOS DE TECNOLOGIA DA INFORMAÇÃO E CI	358.000,00		
3.3.90.47.00.00.00	OBRIGAÇÕES TRIBUTÁRIAS E CONTRIBUTIVAS	315.774,54		
3.3.90.48.00.00.00	OUTROS AUXÍLIOS FINANCEIROS A PESSOAS FÍSIC	35.000,00		
3.3.90.92.00.00.00	DESPESAS DE EXERCÍCIOS ANTERIORES	3.000,00		
3.3.90.93.00.00.00	INDENIZAÇÕES E RESTITUIÇÕES	11.496,16		
4 0.00.00.00.00.00	DESPESAS DE CAPITAL			2.073.731,04
4 4.00 00.00 00 00 00	INVESTIMENTOS		1.723.731,04	
4.4.90.00.00.00.00	APLICAÇÕES DIRETAS		1.723.731,04	
4.4.90.51.00.00.00	OBRAS E INSTALAÇÕES	643.750,00		
4.4.90.52.00.00.00	EQUIPAMENTOS E MATERIAL PERMANENTE	486.366,04		
4.4.90.61.00.00.00	AQUISIÇÃO DE IMÓVEIS	60.000,00		
4.4.90.91.00.00.00	SENTENÇAS JUDICIAIS	533.615,00		
4.6.00.00.00.00.00	AMORTIZAÇÃO DA DÍVIDA / REFINANCIAMENTO DA D		350.000,00	
4.6.90.00.00.00.00	APLICAÇÕES DIRETAS		350.000,00	
4.6.90.71.00.00.00	PRINCIPAL DA DÍVIDA CONTRATUAL RESGATADO	350.000,00		
9 0.00 00.00 00 00 00	RESERVA DE CONTINGÊNCIA			356.174,06
9.9.00.00.00.00.00	RESERVA DE CONTINGÊNCIA		356.174,06	
9.9.99.00.00.00.00	RESERVA DE CONTINGÊNCIA		356.174,06	

Natureza Jurídica não encontrada**PREFEITURA MUNICIPAL DE PAULA FREITAS****LEI DE DIRETRIZES ORÇAMENTÁRIAS 2021****Natureza da Despesa por Categorias Econômicas (conforme Anexo 2 da Lei nº 4.320/64)**

Seleção: Alteração em 01/01/2021 (0)

Código	Especificação	Elemento	Grupo de Despesa	Categoria Econômica
--------	---------------	----------	------------------	---------------------

Entidade: 1 - PREFEITURA MUNICIPAL DE PAULA FREITAS

DESPESAS ORÇAMENTÁRIAS

9.9.99.99.00.00.00.00

RESERVA DE CONTINGÊNCIA

356.174.06

Total das despesas: 23.293.212,60

Total da entidade: 23.293.212,60

Total geral das transferências: 0,00

Total geral das despesas: 23.293.212,60

Total geral: 23.293.212,60

Paula Freitas, 13 de agosto de 2020

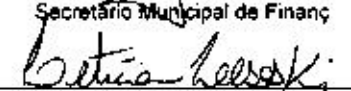


 VALDEIMAR ANTONIO CAPELETI
 Prefeito Municipal

 FELIPE JOLY DA CRUZ
 Contador



 DANIEL CRISTIANO DE LARA
 Secretário Municipal de Finanças



 LETICIA LESOSKI
 Controlador Interno

MUNICÍPIO DE PAULA FREITAS
LEI DE DIRETRIZES ORÇAMENTÁRIAS
ANEXO DE METAS FISCAIS
METAS ANUAIS
2021

Seleção Alteração em 01/01/2021 (C)

AMF - Demonstrativo 1 (LRF, art.4º, §1º)


R\$ 1,00

Especificação	2021				2022				2023			
	Valor Corrente (a)	Valor Constante	% PIB (a / PIB) x 100	% RCL (a / RCL) x 100	Valor Corrente (b)	Valor Constante	% PIB (b / PIB) x 100	% RCL (b / RCL) x 100	Valor Corrente (c)	Valor Constante	% PIB (c / PIB) x 100	% RCL (c / RCL) x 100
Receita Total	23.293.212,60	22.131.318,38	0,004	101,155	24.437.730,37	22.112.991,57	0,004	100,118	25.903.994,19	22.323.716,53	0,005	100,118
Receitas Primárias (I)	23.293.212,60	22.131.318,38	0,004	101,155	24.437.730,37	22.112.991,57	0,004	100,118	25.903.994,19	22.323.716,53	0,005	100,118
Despesa Total	23.293.212,60	22.131.318,38	0,004	101,155	24.437.730,37	22.112.991,57	0,004	100,118	25.903.994,19	22.323.716,53	0,005	100,118
Despesas Primárias (II)	22.943.212,60	21.788.776,82	0,004	99,635	24.057.730,37	21.769.140,62	0,004	98,561	25.523.994,19	21.996.237,60	0,005	98,649
Resultado Primário III = (I-II)	350.000,00	332.541,57	0,000	1,520	380.000,00	343.850,95	0,000	1,557	380.000,00	327.478,93	0,000	1,469
Resultado Nominal	377.447,47	359.619,92	0,000	1,639	409.094,32	370.177,55	0,000	1,676	410.839,98	354.056,41	0,000	1,568
Dívida Pública Consolidada	2.318.590,34	2.202.936,19	0,000	10,069	2.504.372,62	2.266.133,96	0,000	10,260	413.440,25	356.297,29	0,000	1,598
Dívida Consolidada Líquida	(940.930,10)	(893.995,34)	(0,000)	(4,066)	(755.147,82)	(683.311,30)	(0,000)	(3,094)	(2.846.080,19)	(2.452.713,93)	(0,001)	(11,000)


O cálculo das metas acima descritas foi realizado considerando-se o seguinte cenário macroeconômico:


VARIÁVEIS	2021	2022	2023
	PIB real (Crescimento % anual)	3,200	3,000
Inflação média (% anual)	5,250	5,000	5,000
PIB estadual previsto	531.535.000.000,00	565.987.000.000,00	565.987.000.000,00
PIB estadual realizado	531.535.000.000,00	565.987.000.000,00	565.987.000.000,00
Receita Corrente Líquida	23.027.338,81	24.408.979,15	25.873.517,90

Paula Freitas, 13 de agosto de 2020


ANTÔNIO ANTONIO CAPELETI
Prefeito Municipal


LETÍCIA LESOSKI
Controlador Interno


DANIEL CRISTIANO DE LARA
Secretário Municipal de Finanças


FELIPE JOLY DA CRUZ
Controlador

MUNICÍPIO DE PAULA FREITAS
LEI DE DIRETRIZES ORÇAMENTÁRIAS
ANEXO DE METAS FISCAIS

AVALIAÇÃO DO CUMPRIMENTO DAS METAS FISCAIS DO EXERCÍCIO ANTERIOR
2021

Seleção: Alteração em 01/01/2021 (C), Realização da despesa por Empenho

Especificação	Metas Previstas em 2019 (a)	% PIB	% RCL	Metas Realizadas em 2019 (b)	% PIB	% RCL	Variação		RS 1,00
							Valor (c) = (b-a)	% (c/a) x 100	
Receita Total	24.529.050,12	0,006	119,38	24.628.997,68	0,006	(744,97)	99.947,56	0,407	
Receitas Primárias (I)	24.293.699,87	0,006	118,23	24.537.227,18	0,006	(742,20)	243.527,31	1,002	
Despesa Total	21.644.567,27	0,005	105,34	23.429.706,32	0,006	(708,70)	1.785.119,05	8,247	
Despesas Primárias (II)	21.493.596,37	0,005	104,61	22.963.655,02	0,005	(694,60)	1.470.058,65	6,840	
Resultado Primário (III) = (I-II)	2.800.103,50	0,001	13,63	1.573.572,16	0,000	(47,60)	(1.226.531,34)	(43,803)	
Resultado Nominal	(421.147,56)	(0,000)	(2,05)	(3.604.160,96)	(0,001)	109,02	(3.183.033,40)	755,800	
Dívida Pública Consolidada	1.702.005,35	0,000	8,28	2.041.981,15	0,000	(61,77)	339.975,80	19,975	
Dívida Consolidada Líquida	(3.557.515,09)	(0,001)	(17,31)	(586.596,80)	(0,000)	17,74	2.970.918,29	(83,511)	

O cálculo das metas acima descritas foi realizado considerando-se o seguinte cenário macroeconômico:

ESPECIFICAÇÃO	VALOR - R\$ 1,00
PIB estadual previsto para 2019	424.104.760.000,00
PIB estadual realizado para 2019	424.104.760.000,00

Paula Freitas, 13 de agosto de 2021

VALDEMAR ANTONIO CAPELETTI
Prefeito Municipal

LETICIA DESOSKI
Controle Interno

DANIEL CRISTIANO DE LARA
Secretário Municipal de Finanças

FELIPE JOLY DA CRUZ
Contador

MUNICÍPIO DE PAULA FREITAS
LEI DE DIRETRIZES ORÇAMENTÁRIAS
ANEXO DE METAS FISCAIS
METAS FISCAIS ATUAIS COMPARADAS COM AS FIXADAS NOS TRÊS EXERCÍCIOS ANTERIORES
2021

Seleção: Alteração em 01/01/2021 (01)

AMF - Demonstrativo 3 (LRF, art. 4º, §2º, inciso II)

Especificação	Valores a Preços Correntes											
	2016	2018	2019	2020	%	2021	%	2022	%	2023	%	
Receita Total	19.869.042,53	21.026.701,24	21.787.545,60	3.620	6,910	23.293.212,60	6,910	24.437.730,37	4,910	25.903.994,19	8,000	
Receitas Primárias (I)	19.869.042,53	21.026.701,24	21.787.545,60	5,830	6,910	23.293.212,60	6,910	24.437.730,37	4,910	25.903.994,19	8,000	
Despesa Total	20.899.742,53	22.452.353,30	22.245.737,25	7,430	(0,920)	23.293.212,60	4,710	24.437.730,37	4,910	25.903.994,19	8,000	
Despesas Primárias (II)	20.782.446,91	22.318.867,12	22.154.816,46	7,390	(0,740)	22.943.212,60	3,560	24.057.730,37	4,860	25.523.994,19	6,090	
Resultado Primário III = (I-II)	(813.404,38)	(1.292.165,86)	(387.272,66)	41,470	(71,560)	350.000,00	8,570	380.000,00	8,570	380.000,00	0,000	
Resultado Nominal	(670.835,80)	(1.056.957,00)	(149.358,52)	57,560	(85,870)	377.447,47	(352,720)	409.094,32	8,390	410.839,98	0,430	
Dívida Pública Consolidada	1.867.015,61	1.702.005,35	1.619.894,73	(8,840)	(4,820)	2.318.590,34	43,130	2.504.372,82	8,010	413.440,25	(83,490)	
Dívida Consolidada Líquida	(4.035.037,74)	(755.088,15)	(1.639.625,71)	(81,290)	(117,140)	(940.930,10)	(42,610)	(755.147,92)	(19,740)	(2.648.050,19)	(276,890)	

Especificação	Valores a Preços Constantes											
	2018	2018	2020	%	2021	%	2022	%	2023	%		
Receita Total	21.852.787,74	22.163.169,81	21.787.545,60	1,510	22.131.318,38	1,580	22.112.991,57	(0,080)	22.323.716,53	0,950		
Receitas Primárias (I)	21.852.787,74	22.163.169,81	21.787.545,60	1,510	22.131.318,38	1,580	22.112.991,57	(0,080)	22.323.716,53	0,950		
Despesa Total	22.965.372,82	23.887.232,73	22.245.737,25	3,050	22.131.318,38	(0,510)	22.112.991,57	(0,080)	22.323.716,53	0,950		
Despesas Primárias (II)	22.857.366,41	23.548.404,31	22.154.816,46	3,010	21.796.776,82	(1,610)	21.769.140,82	(0,140)	21.995.297,80	1,040		
Resultado Primário III = (I-II)	(1.004.588,67)	(1.385.235,50)	(387.272,66)	35,700	332.541,57	(190,540)	343.850,85	3,400	327.478,83	(4,760)		
Resultado Nominal	(737.812,05)	(1.115.089,64)	(149.358,52)	51,730	358.619,92	(340,110)	370.177,85	3,220	354.056,41	(4,760)		
Dívida Pública Consolidada	2.053.418,45	1.795.615,54	1.619.894,73	(12,560)	2.202.936,19	35,990	2.268.133,96	2,870	356.297,29	(84,280)		
Dívida Consolidada Líquida	(4.437.895,91)	(796.618,00)	(1.639.625,71)	(82,050)	(893.995,34)	(45,480)	(883.311,30)	(23,570)	(2.452.713,93)	(258,980)		

ÍNDICES DE INFLAÇÃO

	2018	2020	2021	2022	2023
4.110	4.200	5.500	5.250	5.000	5.000

Paula Freitas, 13 de agosto de 2020

Valdemar Antonio Capeleti
Valdemar Antonio Capeleti
Prefeito Municipal

Daniel Cristiano de Lara
Daniel Cristiano de Lara
Secretário Municipal de Finanças

Felipe Joly da Cruz
Felipe Joly da Cruz
Contador

Letícia Lesoski
Letícia Lesoski
Controladora Interno

MUNICÍPIO DE PAULA FREITAS
LEI DE DIRETRIZES ORÇAMENTÁRIAS
ANEXO DE METAS FISCAIS
EVOLUÇÃO DO PATRIMÔNIO LÍQUIDO
2021


AMF - Demonstrativo 4 (LRF, art. 4º, §2º, inciso III)

Patrimônio Líquido	2019	%	2018	%	2017	%
Patrimônio/Capital	30.887.038,00	100,00	30.725.081,00	100,00	29.393.885,00	100,00
Reservas	0,00	0,00	0,00	0,00	0,00	0,00
Resultado Acumulado	0,00	0,00	0,00	0,00	0,00	0,00
TOTAL	30.887.038,00	100,00	30.725.081,00	100,00	29.393.885,00	100,00

REGIME PREVIDENCIÁRIO

Patrimônio Líquido	2019	%	2018	%	2017	%
Patrimônio/Capital	0,00	0,00	0,00	0,00	0,00	0,00
Reservas	0,00	0,00	0,00	0,00	0,00	0,00
Resultado Acumulado	0,00	0,00	0,00	0,00	0,00	0,00
TOTAL	0,00	0,00	0,00	0,00	0,00	0,00

Paula Freitas, 13 de agosto de 2020




VALDEMAR ANTÔNIO CABELETI
Prefeito Municipal



DANIEL CRISTIANO DE LARA
Secretário Municipal de Finanças



FELIPE JOLY DA CRUZ
Contador



LETICIA LESOSKI
Controle Interno

MUNICÍPIO DE PAULA FREITAS
LEI DE DIRETRIZES ORÇAMENTÁRIAS
ANEXO DE METAS FISCAIS
ORIGEM E APLICAÇÃO DOS RECURSOS OBTIDOS COM A ALIENAÇÃO DE ATIVOS
2021

Seleção: Realização da despesa por Empenho

AMF - Demonstrativo 5 (LRF, art.4º, §2º, inciso III)


R\$ 1.00

RECEITAS REALIZADAS	2019 (a)	2018 (b)	2017 (c)
RECEITAS DE CAPITAL - ALIENAÇÃO DE ATIVOS (I)	0,00	0,00	0,00
Alienação de Bens Móveis	0,00	0,00	0,00
Alienação de Bens Imóveis	0,00	0,00	0,00
Alienação de Bens Intangíveis	0,00	0,00	0,00
Rendimentos de Aplicações Financeiras	0,00	0,00	0,00
TOTAL	0,00	0,00	0,00

DESPESAS EXECUTADAS	2019 (d)	2018 (e)	2017 (f)
APLICAÇÃO DOS RECURSOS DA ALIENAÇÃO DE ATIVOS (II)	0,00	0,00	0,00
DESPESAS DE CAPITAL	0,00	0,00	0,00
Investimentos	0,00	0,00	0,00
Inversões Financeiras	0,00	0,00	0,00
Amortização da Dívida	0,00	0,00	0,00
DESPESAS CORRENTES DOS REGIMES DE PREVIDÊNCIA	0,00	0,00	0,00
Regime Próprio de Previdência dos Servidores	0,00	0,00	0,00
TOTAL	0,00	0,00	0,00


SALDO FINANCEIRO	2019 (g) = ((Ia - IId) + (IIIf))	2018 (h) = ((Ib - IId) + (IIIf))	2017 (i) = (Ic - IIc)
VALOR (III)	0,00	0,00	0,00

Paula Freitas, 13 de agosto de 2020


VÁCLAV ANTONIO CAPELETI
Prefeito Municipal

FELIPE JOLY DA CRUZ
Contador


DANIEL CRISTIANO DE LARA
Secretário Municipal de Finanças


LETICIA LESOSKI
Controle Interno

MUNICÍPIO DE PAULA FREITAS
LEI DE DIRETRIZES ORÇAMENTÁRIAS
ANEXO DE METAS FISCAIS
ESTIMATIVA E COMPENSAÇÃO DA RENÚNCIA DE RECEITA
2021


AMF - Demonstrativo 7 (LRF, art. 4º, inciso VI)

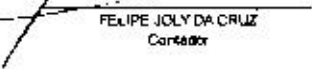
R\$ 1,00


Tributo	Modalidade	Setores/ Programas/ Beneficiário	Renúncia de Receita Prevista			Compensação
			2021	2022	2023	
LIVRE - IPTU - Imposto sobre a Propriedade Predial e Territorial Urbana	Outros benefícios que correspondem a tratamento diferenciado	Contribuintes que possuem um único imóvel com área construída de até 70 m² e renda de até 1 salário	5.000,00	5.000,00	5.000,00	Execução de atividades de fiscalização imobiliária, atualização de cadastro mobiliário municipal e atualização da planta genérica de valores
Taxa de Licença para Funcionamento de Estabelecimento	Outros benefícios que correspondem a tratamento diferenciado	Contribuinte devidamente cadastrado como o Micro Empreendedor Individual	700,00	750,00	800,00	Contribuinte devidamente cadastrado como o Micro Empreendedor Individual
Total			5.700,00	5.750,00	5.800,00	

Paula Freitas, 13 de agosto de 2020


MARCÉLIO AUGUSTO CAPELETI
Prefeito Municipal


DANIEL CRISTIANO DE LARA
Secretário Municipal de Finanças


FELIPE JOLY DA CRUZ
Contador


LETÍCIA LESOSKI
Controladora Interna

MUNICÍPIO DE PAULA FREITAS
LEI DE DIRETRIZES ORÇAMENTÁRIAS
ANEXO DE METAS FISCAIS
MARGEM DE EXPANSÃO DAS DESPESAS OBRIGATÓRIAS DE CARÁTER CONTINUADO
2021

AMF - Demonstrativo 8 (LRF, art.4º, §2º, inciso V)

R\$ 1.00

EVENTOS	Valor Previsto para 2021
Aumento Permanente da Receita	0.00
(-) Transferências Constitucionais	---
(-) Transferências ao FUNDEB	---
Saldo Final do Aumento Permanente de Receita (I)	0.00
Redução Permanente de Despesa (II)	---
Margem Bruta (III) = (I+II)	0.00
Saldo Utilizado da Margem Bruta (IV)	---
Novas DOCC	---
Margem Líquida de Expansão de DOCC (V) = (III-IV)	0.00

Paula Freitas, 13 de agosto de 2020.



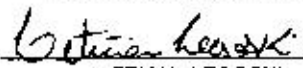
VALDEMIR ANTONIO CAPELETI
Prefeito Municipal



DANIEL CRISTIANO DE LARA
Secretário Municipal de Finanças



FELIPE JOLY DA CRUZ
Contador



LETICIA LESOSKI
Controle Interno

Natureza Jurídica não encontrada
PREFEITURA MUNICIPAL DE PAULA FREITAS
LEI DE DIRETRIZES ORÇAMENTÁRIAS 2021
ANEXO DE METAS FISCAIS

Anexo I - Metodologia e Memória de Cálculo das Metas Anuais para as Receitas - Total das Receitas

Seleção: Alteração em 01/01/2021 (C)

As metas anuais de receita foram calculadas a partir das seguintes receitas orçamentárias:

Especificação	Previsão - R\$ 1,00		
	Ano 2021	Ano 2022	Ano 2023
1 - PREFEITURA MUNICIPAL DE PAULA FREITAS			
1.0.0.0.00.0.0.00.00.00	27.045.166,46	28.667.876,46	30.387.949,04
1.1.0.0.00.0.0.00.00.00	839.181,89	889.532,82	942.904,78
1.1.1.0.00.0.0.00.00.00	802.485,89	850.635,06	901.673,14
1.1.1.3.00.0.0.00.00.00	125.462,60	132.990,36	140.969,79
1.1.1.3.03.0.0.00.00.00	125.462,60	132.990,36	140.969,79
1.1.1.3.03.1.0.00.00.00	125.462,60	132.990,36	140.969,79
1.1.1.3.03.1.1.00.00.00	114.242,80	121.097,37	128.363,22
1.1.1.3.03.1.1.01.01.00	68.544,97	72.657,67	77.017,13
1.1.1.3.03.1.1.01.02.00	28.561,37	30.275,05	32.091,56
1.1.1.3.03.1.1.01.03.00	17.136,46	18.164,65	19.254,53
1.1.1.3.03.1.1.02.00.00	11.219,80	11.892,99	12.606,57
1.1.1.3.03.1.1.02.01.00	6.731,85	7.135,76	7.563,91
1.1.1.3.03.1.1.02.02.00	2.804,96	2.973,26	3.151,65
1.1.1.3.03.1.1.02.03.00	1.682,99	1.783,97	1.891,01
1.1.1.8.00.0.0.00.00.00	677.023,29	717.644,70	760.703,35
1.1.1.8.01.0.0.00.00.00	280.278,47	297.095,19	314.920,88
1.1.1.8.01.1.0.00.00.00	128.170,60	135.880,84	144.012,48
1.1.1.8.01.1.1.00.00.00	97.391,08	103.234,55	109.428,62
1.1.1.8.01.1.1.01.00.00	58.434,38	61.940,44	65.656,87
1.1.1.8.01.1.1.02.00.00	24.347,92	25.808,80	27.357,32
1.1.1.8.01.1.1.03.00.00	14.808,78	15.485,31	16.414,43
1.1.1.8.01.1.2.00.00.00	1.189,84	1.261,23	1.336,90
1.1.1.8.01.1.2.01.00.00	713,63	756,45	801,83
1.1.1.8.01.1.2.02.00.00	297,67	315,53	334,46
1.1.1.8.01.1.2.03.00.00	178,54	189,25	200,61
1.1.1.8.01.1.3.00.00.00	24.103,49	25.549,70	27.082,68
1.1.1.8.01.1.3.01.00.00	14.462,01	15.329,73	16.249,51
1.1.1.8.01.1.3.02.00.00	6.025,94	6.387,50	6.770,75
1.1.1.8.01.1.3.03.00.00	3.615,54	3.832,47	4.062,42
1.1.1.8.01.1.4.00.00.00	5.486,19	5.815,36	6.164,28
1.1.1.8.01.1.4.01.00.00	3.291,73	3.489,23	3.698,59
1.1.1.8.01.1.4.02.00.00	1.371,54	1.453,83	1.541,06
1.1.1.8.01.1.4.03.00.00	822,92	872,30	924,63
1.1.1.8.01.4.0.00.00.00	152.107,87	161.234,35	170.908,40
1.1.1.8.01.4.1.00.00.00	151.681,07	160.993,94	170.653,57
1.1.1.8.01.4.1.01.00.00	91.128,60	96.596,32	102.392,09
1.1.1.8.01.4.1.02.00.00	37.970,29	40.248,51	42.663,42
1.1.1.8.01.4.1.03.00.00	22.782,18	24.149,11	25.598,06
1.1.1.8.01.4.2.00.00.00	226,80	240,41	254,83
1.1.1.8.01.4.2.01.00.00	136,13	144,30	152,98
1.1.1.8.01.4.2.02.00.00	56,73	60,13	63,74
1.1.1.8.01.4.2.03.00.00	33,94	35,98	38,13
1.1.1.8.02.0.0.00.00.00	396.744,82	420.549,51	445.782,47
1.1.1.8.02.3.0.00.00.00	396.744,82	420.549,51	445.782,47
1.1.1.8.02.3.1.00.00.00	388.917,38	412.252,38	436.987,51
1.1.1.8.02.3.1.01.00.00	233.392,42	247.395,97	262.239,72
1.1.1.8.02.3.1.02.00.00	97.202,97	103.035,15	109.217,26
1.1.1.8.02.3.1.03.00.00	58.321,94	61.821,26	65.530,53
1.1.1.8.02.3.2.00.00.00	3.242,45	3.436,99	3.643,21
1.1.1.8.02.3.2.01.00.00	2.098,13	2.224,02	2.357,46
1.1.1.8.02.3.2.02.00.00	715,24	758,15	803,64
1.1.1.8.02.3.2.03.00.00	429,08	454,82	482,11

Natureza Jurídica não encontrada
PREFEITURA MUNICIPAL DE PAULA FREITAS

LEI DE DIRETRIZES ORÇAMENTÁRIAS 2021

ANEXO DE METAS FISCAIS

Anexo I - Metodologia e Memória de Cálculo das Metas Anuais para as Receitas - Total das Receitas

Seleção: Alteração em 01/01/2021 (C)

As metas anuais de receita foram calculadas a partir das seguintes receitas orçamentárias:

Especificação	Previsão - R\$ 1,00			
	Ano 2021	Ano 2022	Ano 2023	
1 - PREFEITURA MUNICIPAL DE PAULA FREITAS				
1.1.1.8.02.3.3.00.00.00	Imposto sobre Serviços de Qualquer Natureza - Dívida	3.673,74	3.894,16	4.127,81
1.1.1.8.02.3.3.01.00.00	LIVRE - ISSQN - Imposto sobre Serviços de Qualque	2.204,22	2.336,47	2.476,66
1.1.1.8.02.3.3.02.00.00	EDUCAÇÃO - ISSQN - Imposto sobre Serviços de Qi	918,45	973,56	1.031,97
1.1.1.8.02.3.3.03.00.00	SAÚDE - ISSQN - Imposto sobre Serviços de Qualqu	551,07	584,13	619,18
1.1.1.8.02.3.4.00.00.00	Imposto sobre Serviços de Qualquer Natureza - Dívida	911,30	965,98	1.023,94
1.1.1.8.02.3.4.01.00.00	LIVRE - ISSQN - Imposto sobre Serviços de Qualque	791,99	839,51	889,88
1.1.1.8.02.3.4.02.00.00	EDUCAÇÃO - ISSQN - Imposto sobre Serviços de Qi	74,60	79,08	83,82
1.1.1.8.02.3.4.03.00.00	SAÚDE - ISSQN - Imposto sobre Serviços de Qualqu	44,71	47,39	50,24
1.1.2.0.00.0.0.00.00.00	Taxas	36.696,00	38.897,76	41.231,64
1.1.2.1.00.0.0.00.00.00	Taxas pelo Exercício do Poder de Polícia	36.696,00	38.897,76	41.231,64
1.1.2.1.01.0.0.00.00.00	Taxas de Inspeção, Controle e Fiscalização	36.696,00	38.897,76	41.231,64
1.1.2.1.01.1.0.00.00.00	Taxas de Inspeção, Controle e Fiscalização	36.696,00	38.897,76	41.231,64
1.1.2.1.01.1.1.00.00.00	Taxas de Inspeção, Controle e Fiscalização - Principal	34.195,56	36.247,30	38.422,14
1.1.2.1.01.1.1.01.00.00	Taxa de Fiscalização de Vigilância Sanitária	6.017,36	6.378,40	6.761,11
1.1.2.1.01.1.1.02.00.00	Taxa de Licença para Funcionamento de Estabelecim:	18.132,34	19.220,28	20.373,50
1.1.2.1.01.1.1.03.00.00	Taxa de Licenciamento para Execução de Obras	2.633,93	2.791,97	2.959,48
1.1.2.1.01.1.1.04.00.00	Taxa de Licença para Venda Ambulante	6.816,42	7.225,41	7.658,93
1.1.2.1.01.1.1.05.00.00	Taxas de Expediente	595,51	631,24	669,12
1.1.2.1.01.1.2.00.00.00	Taxas de Inspeção, Controle e Fiscalização - Multas e	1.167,79	1.237,85	1.312,13
1.1.2.1.01.1.2.01.00.00	Taxa de Fiscalização de Vigilância Sanitária - Multas	3,91	4,14	4,39
1.1.2.1.01.1.2.02.00.00	Taxa de Licenciamento para Funcionamento de Estat	1.163,88	1.233,71	1.307,74
1.1.2.1.01.1.3.00.00.00	Taxas de Inspeção, Controle e Fiscalização - Dívida At	184,77	195,86	207,61
1.1.2.1.01.1.3.02.00.00	Taxa de Licença para Funcionamento de Estabelecim:	184,77	195,86	207,61
1.1.2.1.01.1.4.00.00.00	Taxas de Inspeção, Controle e Fiscalização - Dívida At	1.147,88	1.216,75	1.289,76
1.1.2.1.01.1.4.01.00.00	Taxa de Fiscalização de Vigilância Sanitária - Dívida /	87,88	93,15	98,74
1.1.2.1.01.1.4.02.00.00	Taxa de Licença para Funcionamento de Estabelecim	1.060,00	1.123,60	1.191,02
1.2.0.0.00.0.0.00.00.00	Contribuições	6.119,32	6.486,48	6.875,67
1.2.4.0.00.0.0.00.00.00	Contribuição para o Custeio do Serviço de Iluminação Públi	6.119,32	6.486,48	6.875,67
1.2.4.0.00.1.0.00.00.00	Contribuição para o Custeio do Serviço de Iluminação F	6.119,32	6.486,48	6.875,67
1.2.4.0.00.1.1.00.00.00	Contribuição para o Custeio do Serviço de Iluminação	3.702,39	3.924,53	4.160,01
1.2.4.0.00.1.2.00.00.00	Contribuição para o Custeio do Serviço de Iluminação	54,00	57,24	60,67
1.2.4.0.00.1.3.00.00.00	Contribuição para o Custeio do Serviço de Iluminação	2.213,60	2.346,42	2.487,20
1.2.4.0.00.1.4.00.00.00	Contribuição para o Custeio do Serviço de Iluminação	149,33	158,29	167,79
1.3.0.0.00.0.0.00.00.00	Receita Patrimonial	27.447,47	29.094,32	30.839,98
1.3.1.0.00.0.0.00.00.00	Exploração do Patrimônio Imobiliário do Estado	10.341,83	10.962,34	11.620,08
1.3.1.0.01.0.0.00.00.00	Aluguéis, Arrendamentos, Foros, Laudêmios, Tarifas de o	10.341,83	10.962,34	11.620,08
1.3.1.0.01.1.0.00.00.00	Aluguéis e Arrendamentos	10.341,83	10.962,34	11.620,08
1.3.1.0.01.1.1.00.00.00	Aluguéis e Arrendamentos - Principal	10.222,73	10.836,09	11.486,26
1.3.1.0.01.1.2.00.00.00	Aluguéis e Arrendamentos - Multas e Juros	119,10	126,25	133,82
1.3.2.0.00.0.0.00.00.00	Valores Mobiliários	17.105,64	18.131,98	19.219,90
1.3.2.1.00.0.0.00.00.00	Juros e Correções Monetárias	17.105,64	18.131,98	19.219,90
1.3.2.1.00.1.0.00.00.00	Remuneração de Depósitos Bancários	17.105,64	18.131,98	19.219,90
1.3.2.1.00.1.1.00.00.00	Remuneração de Depósitos Bancários - Principal	17.105,64	18.131,98	19.219,90
1.3.2.1.00.1.1.01.00.00	Rendimentos de Contas não Vinculadas - Fonte 100C	4.907,80	5.202,27	5.514,40
1.3.2.1.00.1.1.02.00.00	Rendimentos de Contas Vinculadas a Fonte 1101 - Fi	1.236,85	1.311,06	1.389,72
1.3.2.1.00.1.1.03.00.00	Rendimentos de Contas Vinculadas a Fonte 1102 - Fi	106,00	112,36	119,10
1.3.2.1.00.1.1.04.00.00	Rendimentos de Contas Vinculadas a Fonte 1103 - E	545,22	577,95	612,61
1.3.2.1.00.1.1.05.00.00	Rendimentos de Contas Vinculadas a Fonte 1104 - E	71,02	75,28	79,80
1.3.2.1.00.1.1.06.00.00	Rendimentos de Contas Vinculadas a Fonte 1107 - S	212,83	225,66	239,14
1.3.2.1.00.1.1.07.00.00	Rendimentos de Contas Vinculadas a Fonte 1116 - P	49,82	52,81	55,98
1.3.2.1.00.1.1.08.00.00	Rendimentos de Contas Vinculadas a Fonte 1121 - P	49,67	52,65	55,81
1.3.2.1.00.1.1.09.00.00	Rendimentos de Contas Vinculadas a Fonte 1122 - P	100,83	106,88	113,29
1.3.2.1.00.1.1.10.00.00	Rendimentos de Contas Vinculadas a Fonte 1128 - B	24,12	25,57	27,10

Natureza Jurídica não encontrada**PREFEITURA MUNICIPAL DE PAULA FREITAS****LEI DE DIRETRIZES ORÇAMENTÁRIAS 2021****ANEXO DE METAS FISCAIS****Anexo I - Metodologia e Memória de Cálculo das Metas Anuais para as Receitas - Total das Receitas**

Seleção Alteração em 01/01/2021 (C)

As metas anuais de receita foram calculadas a partir das seguintes receitas orçamentárias:

Especificação	Previsão - R\$ 1,00			
	Ano 2021	Ano 2022	Ano 2023	
1 - PREFEITURA MUNICIPAL DE PAULA FREITAS				
1.3.2.1.00.1.1.11.00.00	Rendimentos de Contas Vinculadas a Fonte 1303 - S	1.725,23	1.828,74	1.938,47
1.3.2.1.00.1.1.13.00.00	Rendimentos de Contas Vinculadas a Fonte 1496 - B	151,50	160,59	170,23
1.3.2.1.00.1.1.15.00.00	Rendimentos de Contas Vinculadas a Fonte 1501 - A	0,00	0,00	0,00
1.3.2.1.00.1.1.16.00.00	Rendimentos de Contas Vinculadas a Fonte 1504 - R	627,29	664,93	704,82
1.3.2.1.00.1.1.17.00.00	Rendimentos de Contas Vinculadas a Fonte 1507 - C	7,14	7,57	8,02
1.3.2.1.00.1.1.18.00.00	Rendimentos de Contas Vinculadas a Fonte 1510 - Ta	3.540,39	3.752,81	3.977,98
1.3.2.1.00.1.1.19.00.00	Rendimentos de Contas Vinculadas a Fonte 1512 - C	31,80	33,71	35,73
1.3.2.1.00.1.1.20.00.00	Rendimentos de Contas Vinculadas a Fonte 1770 - P	491,39	520,87	552,13
1.3.2.1.00.1.1.23.00.00	Rendimentos de Contas Vinculadas a Fonte 1934 - B	1.199,33	1.271,29	1.347,57
1.3.2.1.00.1.1.24.00.00	Rendimentos de Contas Vinculadas a Fonte 1936 - C	182,67	193,63	205,25
1.3.2.1.00.1.1.25.00.00	Rendimentos de Contas Vinculadas a Fonte 1940 - B	597,46	633,31	671,31
1.3.2.1.00.1.1.36.00.00	Rendimentos de Contas Vinculadas a Fonte 1494 - C	1.247,28	1.322,12	1.401,44
1.6.0.0.00.0.0.00.00.00	Receita de Serviços	3.215,74	3.408,88	3.613,21
1.6.1.0.00.0.0.00.00.00	Serviços Administrativos e Comerciais Gerais	2.382,03	2.524,95	2.676,45
1.6.1.0.01.0.0.00.00.00	Serviços Administrativos e Comerciais Gerais	2.382,03	2.524,95	2.676,45
1.6.1.0.01.1.0.00.00.00	Serviços Administrativos e Comerciais Gerais	2.382,03	2.524,95	2.676,45
1.6.1.0.01.1.1.00.00.00	Serviços Administrativos e Comerciais Gerais - Princip	2.382,03	2.524,95	2.676,45
1.6.9.0.00.0.0.00.00.00	Outros Serviços	833,71	883,73	936,76
1.6.9.0.99.0.0.00.00.00	Outros Serviços	833,71	883,73	936,76
1.6.9.0.99.1.0.00.00.00	Outros Serviços	833,71	883,73	936,76
1.6.9.0.99.1.1.00.00.00	Outros Serviços - Principal	833,71	883,73	936,76
1.6.9.0.99.1.1.01.00.00	Serviços de Cemitério	833,71	883,73	936,76
1.7.0.0.00.0.0.00.00.00	Transferência Correntes	26.127.211,79	27.694.844,51	29.356.535,14
1.7.1.0.00.0.0.00.00.00	Transferência da União e de suas Entidades	14.011.419,78	14.852.104,98	15.743.231,28
1.7.1.8.00.0.0.00.00.00	Transferência da União - Específica E/M	14.011.419,78	14.852.104,98	15.743.231,28
1.7.1.8.01.0.0.00.00.00	Participação na Receita da União	12.159.397,32	12.888.961,16	13.662.298,82
1.7.1.8.01.2.0.00.00.00	Cota-Parte do Fundo de participação dos Municípios - C	11.285.850,14	11.962.789,15	12.680.556,49
1.7.1.8.01.2.1.00.00.00	Cota-Parte do Fundo de participação dos Municípios -	11.285.850,14	11.962.789,15	12.680.556,49
1.7.1.8.01.2.1.01.00.00	LIVRE - FPM - Cota-Parte do Fundo de Participação	6.737.920,17	7.142.195,38	7.570.727,10
1.7.1.8.01.2.1.02.00.00	EDUCAÇÃO - FPM - Cota-Parte do Fundo de Particip	2.821.689,65	2.990.991,03	3.170.450,40
1.7.1.8.01.2.1.03.00.00	SAÚDE - FPM - Cota-Parte do Fundo de Participaçã	1.726.040,32	1.829.602,74	1.939.378,90
1.7.1.8.01.3.0.00.00.00	Cota-Parte do Fundo de participação do Municípios - 1%	492.516,71	522.067,71	553.391,76
1.7.1.8.01.3.1.00.00.00	Cota-Parte do Fundo de participação do Municípios - 1	492.516,71	522.067,71	553.391,76
1.7.1.8.01.3.1.01.00.00	LIVRE - Cota-Parte do Fundo de Participação do Mur	369.387,53	391.550,78	415.043,83
1.7.1.8.01.3.1.02.00.00	EDUCAÇÃO - Cota-Parte do Fundo de Participação c	123.129,18	130.516,93	138.347,95
1.7.1.8.01.4.0.00.00.00	Cota-Parte do Fundo de participação dos Municípios - 1	329.596,81	349.372,82	370.334,97
1.7.1.8.01.4.1.00.00.00	Cota-Parte do Fundo de participação dos Municípios -	329.596,81	349.372,82	370.334,97
1.7.1.8.01.4.1.01.00.00	LIVRE - Cota-Parte do Fundo de Participação dos Mu	247.197,61	262.029,47	277.751,23
1.7.1.8.01.4.1.02.00.00	EDUCAÇÃO - Cota-Parte do Fundo de Participação c	82.399,20	87.343,15	92.583,74
1.7.1.8.01.5.0.00.00.00	Cota-Parte do Imposto Sobre a Propriedade Territorial F	51.633,86	54.731,68	58.015,56
1.7.1.8.01.5.1.00.00.00	Cota-Parte do Imposto Sobre a Propriedade Territorial	51.633,86	54.731,68	58.015,58
1.7.1.8.01.5.1.01.00.00	LIVRE - ITR - Cota-Parte do Imposto Sobre a Proprie	30.980,15	32.838,96	34.809,30
1.7.1.8.01.5.1.02.00.00	EDUCAÇÃO - ITR - Cota-Parte do Imposto Sobre a F	12.208,44	13.682,95	14.503,92
1.7.1.8.01.5.1.03.00.00	SAÚDE - ITR - Cota-Parte do Imposto Sobre a Propri	7.745,07	8.209,77	8.702,36
1.7.1.8.02.0.0.00.00.00	Transferência da Compensação Financeira pela Exploraç	93.847,74	99.478,60	105.447,32
1.7.1.8.02.6.0.00.00.00	Cota-Parte do Fundo Especial do Petróleo - FEP	93.847,74	99.478,60	105.447,32
1.7.1.8.02.6.1.00.00.00	Cota-Parte do Fundo Especial do Petróleo - FEP - Prin	93.847,74	99.478,60	105.447,32
1.7.1.8.03.0.0.00.00.00	Transferência de Recursos do Sistema Único de Saúde -	1.061.693,31	1.125.394,91	1.192.918,61
1.7.1.8.03.1.0.00.00.00	Transferência de Recursos do SUS - Atenção Básica	1.061.693,31	1.125.394,91	1.192.918,61
1.7.1.8.03.1.1.00.00.00	Transferência de Recursos do SUS - Atenção Básica -	1.061.693,31	1.125.394,91	1.192.918,61
1.7.1.8.03.1.1.01.00.00	Atenção Básica	1.031.818,35	1.093.727,45	1.159.351,11
1.7.1.8.03.1.1.01.02.00	Agentes Comunitários de Saúde - ACS	139.920,00	148.315,20	157.214,11
1.7.1.8.03.1.1.01.05.00	Apoio à Manutenção dos Polos da Academia de Sei	38.160,00	40.449,60	42.876,58

Natureza Jurídica não encontrada

PREFEITURA MUNICIPAL DE PAULA FREITAS

LEI DE DIRETRIZES ORÇAMENTÁRIAS 2021

ANEXO DE METAS FISCAIS

Anexo I - Metodologia e Memória de Cálculo das Metas Anuais para as Receitas - Total das Receitas

Seleção: Alteração em 01/04/2021 (CI)

As metas anuais de receita foram calculadas a partir das seguintes receitas orçamentárias:

Especificação	Previsão - R\$ 1,00			
	Ano 2021	Ano 2022	Ano 2023	
1 - PREFEITURA MUNICIPAL DE PAULA FREITAS				
1.7.1.8.03.1.1.01.10.00	Piso de Atenção Básica Variável - Pab Variável	93.810,00	99.438,60	105.404,92
1.7.1.8.03.1.1.01.11.00	Programa de Informatização das Unidades Básicas	16.960,00	17.977,60	19.056,26
1.7.1.8.03.1.1.01.12.00	Incentivo Financeiro DAAPS - captação ponderada	412.898,45	437.672,36	463.932,70
1.7.1.8.03.1.1.01.13.00	Programa de informatização DAAPS	33.920,00	35.955,20	38.112,51
1.7.1.8.03.1.1.01.14.00	Incentivo Financeiro DAAPS - Desempenho	95.046,70	100.749,50	106.794,47
1.7.1.8.03.1.1.01.15.00	Incentivo para ações estratégicas	170.236,00	180.450,16	191.277,17
1.7.1.8.03.1.1.01.16.00	Incentivo Financeiro DAAPS - Per Capita de Transiç	30.867,20	32.719,23	34.682,39
1.7.1.8.03.1.1.02.00.00	Vigilância em Saúde	29.874,96	31.667,46	33.567,50
1.7.1.8.03.1.1.02.01.00	Assistência Financeira Complementar para Agentes	8.904,00	9.438,24	10.004,53
1.7.1.8.03.1.1.02.02.00	Incentivo Financeiro aos Municípios para a Vigilância	12.384,96	13.128,06	13.915,74
1.7.1.8.03.1.1.02.09.00	Assistência Financeira Complementar para Agentes	8.586,00	9.101,16	9.647,23
1.7.1.8.05.0.0.00.00.00	Transferência de Recursos do Fundo Nacional do Desenv	444.771,15	471.457,42	499.744,87
1.7.1.8.05.1.0.00.00.00	Transferência do Salário-Educação	262.238,52	277.972,83	294.651,20
1.7.1.8.05.1.1.00.00.00	Transferência do Salário-Educação - Principal	262.238,52	277.972,83	294.651,20
1.7.1.8.05.3.0.00.00.00	Transferência Diretas do FNDE referentes ao Programa	99.181,11	105.131,98	111.439,90
1.7.1.8.05.3.1.00.00.00	Transferência Diretas do FNDE referentes ao Program	99.181,11	105.131,98	111.439,90
1.7.1.8.05.4.0.00.00.00	Transferência Diretas do FNDE referentes ao Programa	83.351,52	88.352,61	93.653,77
1.7.1.8.05.4.1.00.00.00	Transferência Diretas do FNDE referentes ao Program	83.351,52	88.352,61	93.653,77
1.7.1.8.06.0.0.00.00.00	Transferência Financeira do ICMS - Desoneração - L.C. n	57.737,45	61.201,70	64.873,80
1.7.1.8.06.1.0.00.00.00	Transferência Financeira do ICMS - Desoneração - L.C.	57.737,45	61.201,70	64.873,80
1.7.1.8.06.1.1.00.00.00	Transferência Financeira do ICMS - Desoneração - L.C	57.737,45	61.201,70	64.873,80
1.7.1.8.06.1.1.01.00.00	LIVRE - Transferência Financeira do ICMS - Desoner	34.642,46	36.721,01	38.924,27
1.7.1.8.06.1.1.02.00.00	EDUCAÇÃO - Transferência Financeira do ICMS - D	14.434,39	15.300,45	16.218,48
1.7.1.8.06.1.1.03.00.00	SAÚDE - Transferência Financeira do ICMS - Deson	8.660,60	9.180,24	9.731,05
1.7.1.8.12.0.0.00.00.00	Transferências de Recursos do Fundo Nacional de Assist	193.972,82	205.611,19	217.947,96
1.7.1.8.12.1.0.00.00.00	Transferências de Recursos do Fundo Nacional de Assi:	193.972,82	205.611,19	217.947,86
1.7.1.8.12.1.1.00.00.00	Transferências de Recursos do Fundo Nacional de Ass	193.972,82	205.611,19	217.947,86
1.7.1.8.12.1.1.01.00.00	Transferência do FNAS - SCFV e PAIF	159.309,07	168.867,61	178.899,67
1.7.1.8.12.1.1.02.00.00	Transferência FNSA - IGD SUAS	8.573,28	9.087,68	9.632,94
1.7.1.8.12.1.1.03.00.00	Índice de Gestão Descentralizada - IGDBF	26.090,47	27.655,90	29.315,25
1.7.2.0.00.0.0.00.00.00	Transferência dos Estados e do Distrito Federal e de suas E	9.207.593,57	9.760.049,20	10.345.652,11
1.7.2.8.00.0.0.00.00.00	Transferência dos Estados - Específica E/M	9.207.593,57	9.760.049,20	10.345.652,11
1.7.2.8.01.0.0.00.00.00	Participação na Receita dos Estados	8.581.905,93	9.096.820,29	9.642.629,49
1.7.2.8.01.1.0.00.00.00	Cota-Parte do ICMS	7.755.248,00	8.220.562,88	8.713.796,65
1.7.2.8.01.1.1.00.00.00	Cota-Parte do ICMS - Principal	7.755.248,00	8.220.562,88	8.713.796,65
1.7.2.8.01.1.1.01.00.00	LIVRE - Cota-Parte do ICMS - Principal	4.653.148,80	4.932.337,73	5.228.277,99
1.7.2.8.01.1.1.02.00.00	EDUCAÇÃO - Cota-Parte do ICMS - Principal	1.938.812,00	2.055.140,72	2.178.449,16
1.7.2.8.01.1.1.03.00.00	SAÚDE - Cota-Parte do ICMS - Principal	1.163.287,20	1.233.084,43	1.307.069,50
1.7.2.8.01.2.0.00.00.00	Cota-Parte do IPVA	700.027,56	742.029,21	786.550,96
1.7.2.8.01.2.1.00.00.00	Cota-Parte do IPVA - Principal	700.027,56	742.029,21	786.550,96
1.7.2.8.01.2.1.01.00.00	LIVRE - Cota-Parte do IPVA - Principal	420.016,51	445.217,50	471.930,55
1.7.2.8.01.2.1.02.00.00	EDUCAÇÃO - Cota-Parte do IPVA - Principal	175.006,89	185.507,30	196.637,74
1.7.2.8.01.2.1.03.00.00	SAÚDE - Cota-Parte do IPVA - Principal	105.004,16	111.304,41	117.982,67
1.7.2.8.01.3.0.00.00.00	Cota-Parte do IPI - Municípios	103.222,42	109.415,77	115.980,71
1.7.2.8.01.3.1.00.00.00	Cota-Parte do IPI - Municípios - Principal	103.222,42	109.415,77	115.980,71
1.7.2.8.01.3.1.01.00.00	LIVRE - Cota-Parte do IPI - Municípios - Principal	61.893,42	65.649,43	69.588,39
1.7.2.8.01.3.1.02.00.00	EDUCAÇÃO - Cota-Parte do IPI - Municípios - Princi	25.805,66	27.354,00	28.995,24
1.7.2.8.01.3.1.03.00.00	SAÚDE - Cota-Parte do IPI - Municípios - Principal	15.483,34	16.412,34	17.397,08
1.7.2.8.01.4.0.00.00.00	Cota-Parte da Contribuição de Intervenção no Domínio	23.407,95	24.812,43	26.301,17
1.7.2.8.01.4.1.00.00.00	Cota-Parte da Contribuição de Intervenção no Domínio	23.407,95	24.812,43	26.301,17
1.7.2.8.02.0.0.00.00.00	Transferência de Cota-parte da Compensação Financeira	54.078,04	57.322,73	60.762,08
1.7.2.8.02.2.0.00.00.00	Cota-parte da Compensação Financeira de Recursos M	39.458,93	41.826,47	44.336,05
1.7.2.8.02.2.1.00.00.00	Cota-parte da Compensação Financeira de Recursos I	39.458,93	41.826,47	44.336,05

PREFEITURA MUNICIPAL DE PAULA FREITAS

LEI DE DIRETRIZES ORÇAMENTÁRIAS 2021

ANEXO DE METAS FISCAIS

Anexo I - Metodologia e Memória de Cálculo das Metas Anuais para as Receitas - Total das Receitas

Seleção Alteração em 31/01/2021 (C1)

As metas anuais de receita foram calculadas a partir das seguintes receitas orçamentárias:

Especificação	Previsão - R\$ 1,00			
	Ano 2021	Ano 2022	Ano 2023	
1 - PREFEITURA MUNICIPAL DE PAULA FREITAS				
1.7.2.8.02.3.0.00.00.00	Cota-parte Royalties - Compensação Financeira pela Pr	14.619,11	15.496,26	16.426,03
1.7.2.8.02.3.1.00.00.00	Cota-parte Royalties - Compensação Financeira pela F	14.619,11	15.496,26	16.426,03
1.7.2.8.03.0.0.00.00.00	Transferência de Recursos do Estado para Programas de	222.831,59	236.201,49	250.373,57
1.7.2.8.03.1.0.00.00.00	Transferência de Recursos do Estado para Programas de	222.831,59	236.201,49	250.373,57
1.7.2.8.03.1.1.00.00.00	Transferência de Recursos do Estado para Programas	222.831,59	236.201,49	250.373,57
1.7.2.8.03.1.1.01.00.00	Transferencia SESA - Custeio	195.707,80	207.450,27	219.897,28
1.7.2.8.03.1.1.03.00.00	Fundo de Ações Estratégicas e Compensação - FAEC	27.123,79	28.751,22	30.476,29
1.7.2.8.99.0.0.00.00.00	Outras transferência dos Estados	348.778,01	369.704,69	391.886,97
1.7.2.8.99.1.0.00.00.00	Outras transferência dos Estados	348.778,01	369.704,69	391.886,97
1.7.2.8.99.1.1.00.00.00	Outras transferência dos Estados - Principal	348.778,01	369.704,69	391.886,97
1.7.2.8.99.1.1.02.00.00	Transferencia Fundo Estadual de Assistência Social -	125.076,88	132.581,49	140.536,38
1.7.2.8.99.1.1.03.00.00	Programa Estadual de Transporte Escolar - PETE	223.701,13	237.123,20	251.350,59
1.7.5.0.00.0.0.00.00.00	Transferência de Outras instituições Públicas	2.908.198,43	3.082.690,33	3.267.651,75
1.7.5.8.00.0.0.00.00.00	Transferência de Outras instituições Públicas - Especifica	2.908.198,43	3.082.690,33	3.267.651,75
1.7.5.8.01.0.0.00.00.00	Transferência de Recursos do Fundo de manutenção e C	2.908.198,43	3.082.690,33	3.267.651,75
1.7.5.8.01.1.0.00.00.00	Transferência de Recursos do Fundo de manutenção e	2.908.198,43	3.082.690,33	3.267.651,75
1.7.5.8.01.1.1.00.00.00	Transferência de Recursos do Fundo de manutenção e	2.908.198,43	3.082.690,33	3.267.651,75
1.7.5.8.01.1.1.01.00.00	Transferências de Recursos do Fundo de Manutençã	2.696.872,52	2.858.684,87	3.030.205,96
1.7.5.8.01.1.1.02.00.00	Transferências de Recursos do Fundo de Manutençã	211.325,91	224.005,46	237.445,79
1.9.0.0.00.0.0.00.00.00	Outras Receitas Correntes	41.990,25	44.509,65	47.180,26
1.9.2.0.00.0.0.00.00.00	Indenizações, Restituições e Ressarcimentos	28.889,07	30.622,40	32.459,77
1.9.2.1.00.0.0.00.00.00	Indenizações	851,91	903,02	957,21
1.9.2.1.01.0.0.00.00.00	Indenizações por Danos Causados ao Patrimônio Públic	851,91	903,02	957,21
1.9.2.1.01.1.0.00.00.00	Indenizações por Danos Causados ao Patrimônio Públic	851,91	903,02	957,21
1.9.2.1.01.1.1.00.00.00	Indenizações por Danos Causados ao Patrimônio Públi	851,91	903,02	957,21
1.9.2.2.00.0.0.00.00.00	Restituições	28.037,16	29.719,38	31.502,56
1.9.2.2.01.0.0.00.00.00	Restituição de convênios	1.703,82	1.806,05	1.914,41
1.9.2.2.01.1.0.00.00.00	Restituição de convênios - Primárias	1.703,82	1.806,05	1.914,41
1.9.2.2.01.1.1.00.00.00	Restituição de convênios - Primárias - Principal	1.703,82	1.806,05	1.914,41
1.9.2.2.99.0.0.00.00.00	Outras Restituições	26.333,34	27.913,33	29.588,15
1.9.2.2.99.1.0.00.00.00	Outras Restituições	26.333,34	27.913,33	29.588,15
1.9.2.2.99.1.1.00.00.00	Outras Restituições - Principal	26.333,34	27.913,33	29.588,15
1.9.2.2.99.1.1.01.00.00	Impugnações e glosas determinadas pelo Tribunal de	851,91	903,02	957,21
1.9.2.2.99.1.1.03.00.00	Restituições por pagamentos indevidos	851,91	903,02	957,21
1.9.2.2.99.1.1.99.00.00	Restituições diversas	24.629,52	26.107,29	27.673,73
1.9.2.2.99.1.1.99.01.00	Restituição COPEL - Encontro de Contas	24.629,52	26.107,29	27.673,73
1.9.9.0.00.0.0.00.00.00	Demais Receitas Correntes	13.101,18	13.887,25	14.720,49
1.9.9.0.99.0.0.00.00.00	Outras Receitas	13.101,18	13.887,25	14.720,49
1.9.9.0.99.1.0.00.00.00	Outras Receitas - Primárias	13.101,18	13.887,25	14.720,49
1.9.9.0.99.1.1.00.00.00	Outras Receitas - Primárias - Principal	13.101,18	13.887,25	14.720,49
1.9.9.0.99.1.1.01.00.00	Condenação Estatuto da Criança e Adolescente	1.191,02	1.262,48	1.338,23
1.9.9.0.99.1.1.02.00.00	Receitas Diversas Municipais	11.910,16	12.624,77	13.382,26
2.0.0.0.00.0.0.00.00.00	Receitas de Capital	238.750,00	0,00	0,00
2.4.0.0.00.0.0.00.00.00	Transferência de Capital	238.750,00	0,00	0,00
2.4.1.0.00.0.0.00.00.00	Transferência da União e de suas Entidades	238.750,00	0,00	0,00
2.4.1.8.00.0.0.00.00.00	Transferências da União - Específicas de Estados, DF e M	238.750,00	0,00	0,00
2.4.1.8.10.0.0.00.00.00	Transferência de convênios da União e de suas Entidade	238.750,00	0,00	0,00
2.4.1.8.10.9.0.00.00.00	Outras transferência de convênios da União	238.750,00	0,00	0,00
2.4.1.8.10.9.1.00.00.00	Outras transferência de convênios da União - Principal	238.750,00	0,00	0,00
2.4.1.8.10.9.1.03.00.00	Transferência contrato Repasse 902044/2020/MMPA	238.750,00	0,00	0,00
9.0.0.0.00.0.0.00.00.00	RENÚNCIAS, RESTITUIÇÕES, DESCONTOS E REDUÇÕES	(3.990.703,86)	(4.230.146,09)	(4.483.954,85)
9.7.0.0.00.0.0.00.00.00	Transferência Correntes	(3.990.703,86)	(4.230.146,09)	(4.483.954,85)
9.7.1.0.00.0.0.00.00.00	Transferência da União e de suas Entidades	(2.279.004,26)	(2.415.744,51)	(2.560.689,18)

Natureza Jurídica não encontrada
PREFEITURA MUNICIPAL DE PAULA FREITAS
LEI DE DIRETRIZES ORÇAMENTÁRIAS 2021
ANEXO DE METAS FISCAIS

Anexo I - Metodologia e Memória de Cálculo das Metas Anuais para as Receitas - Total das Receitas

SRI/ÇAR - Alteração em 01/01/2021 (IC)

As metas anuais de receita foram calculadas a partir das seguintes receitas orçamentárias:

Especificação	Previsão - R\$ 1,00			
	Ano 2021	Ano 2022	Ano 2023	
1 - PREFEITURA MUNICIPAL DE PAULA FREITAS				
9.7.1.8.00.0.0.00.00.00	Transferência da União - Específica E/M	(2.279.004,26)	(2.415.744,51)	(2.560.689,18)
9.7.1.8.01.0.0.00.00.00	Participação na Receita da União	(2.267.456,76)	(2.403.504,16)	(2.547.714,41)
9.7.1.8.01.2.0.00.00.00	Cota-Parte do Fundo de participação dos Municípios - C	(2.257.130,03)	(2.392.557,83)	(2.536.111,30)
9.7.1.8.01.2.1.00.00.00	Cota-Parte do Fundo de participação dos Municípios -	(2.257.130,03)	(2.392.557,83)	(2.536.111,30)
9.7.1.8.01.2.1.02.00.00	Dedução da receita para formação do FUNDEB - FPI	(2.257.130,03)	(2.392.557,83)	(2.536.111,30)
9.7.1.8.01.5.0.00.00.00	Cota-Parte do Imposto Sobre a Propriedade Territorial R	(10.326,73)	(10.946,33)	(11.603,11)
9.7.1.8.01.5.1.00.00.00	Cota-Parte do Imposto Sobre a Propriedade Territorial	(10.326,73)	(10.946,33)	(11.603,11)
9.7.1.8.01.5.1.02.00.00	Dedução da receita para formação do FUNDEB - ITR	(10.326,73)	(10.946,33)	(11.603,11)
9.7.1.8.06.0.0.00.00.00	Transferência Financeira do ICMS - Desoneração - L.C. r	(11.547,50)	(12.240,35)	(12.974,77)
9.7.1.8.06.1.0.00.00.00	Transferência Financeira do ICMS - Desoneração - L.C	(11.547,50)	(12.240,35)	(12.974,77)
9.7.1.8.06.1.1.00.00.00	Transferência Financeira do ICMS - Desoneração - L.C	(11.547,50)	(12.240,35)	(12.974,77)
9.7.1.8.06.1.1.02.00.00	Dedução da receita para formação do FUNDEB - ICM	(11.547,50)	(12.240,35)	(12.974,77)
9.7.2.0.00.0.0.00.00.00	Transferência dos Estados e do Distrito Federal e de suas E	(1.711.699,60)	(1.814.401,58)	(1.923.265,67)
9.7.2.8.00.0.0.00.00.00	Transferência dos Estados - Específica E/M	(1.711.699,60)	(1.814.401,58)	(1.923.265,67)
9.7.2.8.01.0.0.00.00.00	Participação na Receita dos Estados	(1.711.699,60)	(1.814.401,58)	(1.923.265,67)
9.7.2.8.01.1.0.00.00.00	Cota-Parte do ICMS	(1.551.049,60)	(1.644.112,58)	(1.742.759,33)
9.7.2.8.01.1.1.00.00.00	Cota-Parte do ICMS - Principal	(1.551.049,60)	(1.644.112,58)	(1.742.759,33)
9.7.2.8.01.1.1.02.00.00	Dedução da receita para formação do FUNDEB - Cot	(1.551.049,60)	(1.644.112,58)	(1.742.759,33)
9.7.2.8.01.2.0.00.00.00	Cota-Parte do IPVA	(140.005,51)	(148.405,84)	(157.310,19)
9.7.2.8.01.2.1.00.00.00	Cota-Parte do IPVA - Principal	(140.005,51)	(148.405,84)	(157.310,19)
9.7.2.8.01.2.1.02.00.00	Dedução da receita para formação do FUNDEB - Cot	(140.005,51)	(148.405,84)	(157.310,19)
9.7.2.8.01.3.0.00.00.00	Cota-Parte do IPI - Municípios	(20.844,49)	(21.883,16)	(23.196,15)
9.7.2.8.01.3.1.00.00.00	Cota-Parte do IPI - Municípios - Principal	(20.844,49)	(21.883,16)	(23.196,15)
9.7.2.8.01.3.1.02.00.00	Dedução da receita para formação do FUNDEB - Cot	(20.844,49)	(21.883,16)	(23.196,15)
Total entidade:		23.293.212,60	24.437.730,37	25.903.994,19
Total geral.		23.293.212,60	24.437.730,37	25.903.994,19

Paula Freitas, 13 de agosto de 2020

VALDENAR ANTONIO CAPELETI
 Prefeito Municipal

DANIEL CRISTIANO DE LARA
 Secretário Municipal de Finanças

FELIPE JOLY DA CRUZ
 Contador

LETICIA LESOSKI
 Controle Interno

MUNICÍPIO DE PAULA FREITAS
LEI DE DIRETRIZES ORÇAMENTÁRIAS

METODOLOGIA E MEMÓRIA DE CÁLCULO DAS METAS ANUAIS PARA O RESULTADO PRIMÁRIO E NOMINAL

2021

Seleção: Alteração em 01/01/2021 (C)

ACIMA DA LINHA

	2016	2019	2020	2021	2022	2023
RECEITAS PRIMÁRIAS						
RECEITAS CORRENTES (I)	19.660.159,93	20.817.855,68	21.728.239,31	23.054.462,60	24.437.730,37	25.903.994,19
Impostos, Taxas e Contribuições de Melhoria	703.703,34	745.925,54	790.681,04	839.181,89	889.532,82	942.904,78
IPTU	107.614,51	114.071,37	120.915,64	128.170,60	136.860,94	144.012,48
ITBI	127.712,71	135.375,47	143.498,00	152.107,87	161.234,35	170.908,40
ISS	333.114,62	353.101,50	374.287,59	396.744,82	420.549,51	445.782,47
IRRF	105.340,82	111.661,27	118.360,94	125.462,60	132.990,36	140.969,79
Outros Impostos, Taxas e Contribuições de Melhoria	29.920,68	31.715,93	33.618,87	36.696,00	39.897,76	41.231,64
Contribuições	5.137,90	5.448,17	5.772,94	6.119,32	6.486,48	6.875,67
Receita Patrimonial	242.568,58	235.208,88	217.916,34	27.447,47	29.094,32	30.839,98
Aplicações Financeiras (II)	0,00	0,00	0,00	0,00	0,00	0,00
Outras Receitas Patrimoniais	242.568,58	235.208,88	217.916,34	27.447,47	29.094,32	30.839,98
Transferências Correntes	22.655.183,41	24.014.494,38	25.148.081,43	26.949.325,31	28.566.284,84	30.280.261,89
Cota-Parte FPM	10.165.911,84	10.775.866,54	11.422.418,55	12.107.763,66	12.834.229,48	13.604.283,24
Cota-Parte ICMS	6.278.609,81	6.655.326,40	7.054.645,97	7.755.248,00	8.220.562,88	8.713.796,65
Cota-Parte IPVA	587.756,64	623.022,04	660.403,36	700.027,56	742.029,21	786.550,96
Cota-Parte ITR	43.352,62	45.963,77	48.711,01	51.633,66	54.731,68	58.015,58
Transferências da LC 87/1996	48.477,48	51.386,13	54.469,30	57.737,45	61.201,70	64.873,80
Transferências da LC 61/1989	86.667,53	91.867,58	97.379,63	103.222,42	109.415,77	115.980,71
Transferências do FUNDEB	0,00	0,00	0,00	0,00	0,00	0,00
Outras	5.444.407,49	5.771.071,92	5.810.053,61	6.173.692,56	6.544.114,12	6.936.760,95
Demais receitas correntes	47.931,78	50.807,69	53.856,16	45.205,99	47.918,33	50.793,47
Outras receitas financeiras (III)	0,00	0,00	0,00	0,00	0,00	0,00
Receitas correntes restantes	47.931,78	50.807,69	53.856,16	45.205,99	47.918,33	50.793,47
RECEITAS PRIMÁRIAS CORRENTES (IV) = (I - III)	19.660.159,93	20.817.855,68	21.728.239,31	23.054.462,60	24.437.730,37	25.903.994,19
RECEITAS DE CAPITAL (V)	205.882,60	208.845,56	59.306,29	238.750,00	0,00	0,00
Operações de Crédito (VI)	0,00	0,00	0,00	0,00	0,00	0,00
Amortização de Empréstimo (VII)	0,00	0,00	0,00	0,00	0,00	0,00
Alienação de Bens	9.382,60	9.345,56	9.306,29	0,00	0,00	0,00
Receitas de Alienação de Investimentos Temporários (VIII)	0,00	0,00	0,00	0,00	0,00	0,00
Receitas de Alienação de Investimentos Permanentes (IX)	0,00	0,00	0,00	0,00	0,00	0,00
Outras Alienações de Bens	9.382,60	9.345,56	9.306,29	0,00	0,00	0,00
Transferências de Capital	199.500,00	199.500,00	50.000,00	238.750,00	0,00	0,00

MUNICÍPIO DE PAULA FREITAS
LEI DE DIRETRIZES ORÇAMENTÁRIAS

METODOLOGIA E MEMÓRIA DE CÁLCULO DAS METAS ANUAIS PARA O RESULTADO PRIMÁRIO E NOMINAL

2021

Seleção Alteração em 01/01/2021 (C)

ACIMA DA LINHA						
	2018	2019	2020	2021	2022	2023
RECEITAS PRIMÁRIAS						
Convênios	0,00	0,00	0,00	0,00	0,00	0,00
Outras Transferências de Capital	199.500,00	199.500,00	50.000,00	238.750,00	0,00	0,00
Outras Receitas de Capital	0,00	0,00	0,00	0,00	0,00	0,00
Outras Receitas de Capital Não Primárias (X)	0,00	0,00	0,00	0,00	0,00	0,00
Outras Receitas de Capital Primárias	0,00	0,00	0,00	0,00	0,00	0,00
RECEITAS PRIMÁRIAS DE CAPITAL (XI) = (V - VI - VII - VIII - IX - X)	208.882,60	208.845,56	59.306,29	238.750,00	0,00	0,00
RECEITA PRIMÁRIA TOTAL (XII) = (IV + XI)	19.869.042,53	21.026.701,24	21.787.545,60	23.293.212,60	24.437.730,37	25.903.994,19
DESPESAS PRIMÁRIAS						
DESPESAS CORRENTES (XIII)	19.188.838,42	19.913.286,17	20.455.240,55	20.863.307,50	22.712.113,14	24.072.398,98
Pessoal e Encargos Sociais	10.737.339,79	11.559.186,21	11.357.868,65	12.358.531,86	13.707.820,97	14.245.625,79
Juros e Encargos da Dívida (XIV)	0,00	0,00	0,00	0,00	0,00	0,00
Outras Despesas Correntes	8.417.803,29	8.336.595,24	8.995.377,82	8.384.775,64	8.864.292,17	9.676.773,19
DESPESAS PRIMÁRIAS CORRENTES (XV) = (XIII - XIV)	19.188.838,42	19.913.286,17	20.455.240,55	20.863.307,50	22.712.113,14	24.072.398,98
DESPESAS DE CAPITAL (XVI)	1.611.904,11	2.434.127,13	1.679.260,30	2.073.731,04	1.348.072,73	1.431.398,04
Investimentos	1.494.608,49	2.300.640,95	1.588.341,51	1.723.731,04	968.072,73	1.051.398,04
Inversões Financeiras	0,00	0,00	0,00	0,00	0,00	0,00
Concessão de Empréstimos e Financiamentos (XVII)	0,00	0,00	0,00	0,00	0,00	0,00
Aquisição de Título de Capital já Integralizado (XVIII)	0,00	0,00	0,00	0,00	0,00	0,00
Aquisição de Título de Crédito (XIX)	0,00	0,00	0,00	0,00	0,00	0,00
Demais Inversões Financeiras	0,00	0,00	0,00	0,00	0,00	0,00
Amortização da Dívida (XX)	117.295,62	133.486,18	90.918,79	350.000,00	380.000,00	380.000,00
DESPESAS PRIMÁRIAS DE CAPITAL (XXI) = (XVI - XVII - XVIII - XIX - XX)	1.494.608,49	2.300.640,95	1.588.341,51	1.723.731,04	968.072,73	1.051.398,04
RESERVA DE CONTINGÊNCIA (XXII)	99.000,00	104.940,00	111.236,40	356.174,06	377.544,50	400.197,17
DESPESA PRIMÁRIA TOTAL (XXIII) = (XV + XXI + XXII)	20.782.446,91	22.318.867,12	22.154.818,46	22.943.212,60	24.057.730,37	25.523.994,19
RESULTADO PRIMÁRIO - Acima da Linha (XXIV) = (XII - XXIII)	(913.404,38)	(1.292.165,88)	(367.272,86)	350.000,00	380.000,00	380.000,00

MUNICÍPIO DE PAULA FREITAS
LEI DE DIRETRIZES ORÇAMENTÁRIAS


METODOLOGIA E MEMÓRIA DE CÁLCULO DAS METAS ANUAIS PARA O RESULTADO PRIMÁRIO E NOMINAL

2021


Sessão: Alteração em 01/03/2021 (C)


JUROS NOMINAIS	VALOR INCORRIDO				
	2018	2019	2020	2021	2023
JUROS E ENCARGOS ATIVOS (XXV)	242.568,58	235.208,88	217.916,34	27.447,47	30.839,98
JUROS E ENCARGOS PASSIVOS (XXVI)	0,00	0,00	0,00	0,00	0,00
RESULTADO NOMINAL - Acima da Linha (XXVII) = XXV + (XXV - XXVI)	(670.835,80)	(1.056.957,00)	(149.356,52)	377.447,47	410.839,98

Paula Freitas, 13 de agosto de 2020.


VALDEMAR ANTONIO CAPELETI
Prefeito Municipal


DANIEL CRISTIANO DE LARA
Secretário Municipal de Finanças


FELIPE JOLY DA CRUZ
Contador


LETICIA LESOSKI
Controle Interno

Natureza Juridica não encontrada**MUNICÍPIO DE PAULA FREITAS****LEI DE DIRETRIZES ORÇAMENTÁRIAS 2021****ANEXO DE METAS FISCAIS****Anexo V - Metodologia e Memória de Cálculo das Metas Anuais para o Montante da Dívida**


Especificação	2018	2019	2020	2021	2022	2023
DÍVIDA CONSOLIDADA (I)	1.867.015,61	1.702.005,35	1.619.894,73	2.318.590,34	2.504.372,62	413.440,25
Contratual	1.867.015,61	1.702.005,35	1.619.894,73	1.600.396,41	1.504.372,62	413.440,25
Precatórios	---	---	---	718.193,93	1.000.000,00	---
DEDUÇÕES (II)	5.902.053,35	2.457.093,50	3.259.520,44	3.259.520,44	3.259.520,44	3.259.520,44
Ativo disponível	5.898.670,21	2.453.710,36	3.000.000,00	3.000.000,00	3.000.000,00	3.000.000,00
Haveres financeiros	3.383,14	3.383,14	259.520,44	259.520,44	259.520,44	259.520,44
DCL (III) = (I - II)	(4.035.037,74)	(755.088,15)	(1.639.625,71)	(940.930,10)	(755.147,82)	(2.846.080,19)

Paula Freitas, 13 de agosto de 2020




WALDEMAR ANTONIO CAPELETI
Prefeito Municipal

FELIPE JOLY DA CRUZ
Contador



DANIEL CRISTIANO DE LARA
Secretário Municipal de Finanças



LETICIA LESOSKI
Controle Interno